

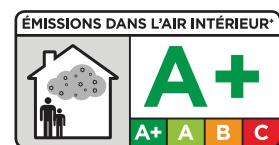


Grès cérame coloré dans la masse

GRÈS CÉRAMÉ COLORÉ DANS LA MASSE

Coloured in body porcelain stoneware. Durchgefärbtem Feinsteinzeug. Grès porcellanato colorato in massa.


novoceram
CHARME



Information sur le niveau d'émission de substances volatiles dans l'air intérieur, présentant un risque de toxicité par inhalation, sur une échelle de classe A+ (très faibles émissions) à C (fortes émissions).



* Dossier UPEC en cours. Pour plus d'information: www.novoceram.fr/dossier-upec-azimut

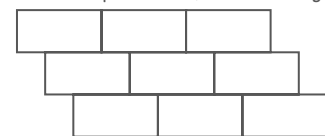


FORMATS - SIZES - FORMAT - FORMATI

<p>ÉPAISSEUR 9,5 mm - RECTIFIÉ ÉPAISSEUR 20 mm - RECTIFIÉ - OUTDOOR PLUS</p> <p>60x60 cm - 24"x24" - RECTIFIÉ 60x60 cm - 24"x24" - RECTIFIÉ - OUTDOOR PLUS</p>	<p>ÉPAISSEUR 9,5 mm</p> <p>30x60 cm - 12"x24" ** 30x60 cm - 12"x24" - RECTIFIÉ**</p>	<p>ÉPAISSEUR 9,5 mm</p> <p>45x45 cm - 18"x18"</p>	<p>ÉPAISSEUR 9,5 mm</p> <p>45x45 cm - 18"x18" - (7,5x3,75 cm) - MOSAÏQUE RECTIFIÉE 6 COL.</p>	<p>ÉPAISSEUR 9,5 mm</p> <p>30x30 cm - 12"x12" - RECTIFIÉ</p>
--	--	---	---	--

Pour plus de détails à propos de Novoceram Outdoor Plus voir page 194
For more details about Novoceram Outdoor Plus see page 194
Für weitere Einzelheiten über Novoceram Outdoor Plus siehe Seite 194
Per maggiori dettagli su Novoceram Outdoor Plus vedere pagina 194

** En cas de pose décalée, Novoceram vous conseille de poser les carreaux 30x60 cm suivant un calepinage de 1/3 - 2/3 maximum (soit 20 cm).
** For staggered laying, Novoceram recommends staggering the tiles of 30x60 cm a maximum of 1/3 the length of the tile (20 cm).
** Bei gerader, fortlaufender Verlegung empfiehlt Novoceram die Bordüren 30x60 cm um maximal 1/3 der Fliesenlänge (d.h. 20 cm) zu versetzen.
** In caso di posa a correre, Novoceram consiglia di sfalsare le piastrelle di 30x60 cm al massimo di 1/3 della lunghezza della piastrella (ovvero 20 cm).



*** Résultats des tests effectués par des laboratoires extérieurs accrédités. Ils sont à disposition de toute personne intéressée auprès de nos bureaux. Il est possible d'effectuer des contrôles supplémentaires sur d'éventuels lots qui pourraient vous intéresser.

*** Results of tests conducted by accredited external laboratories. They are available to any interested person at our offices. It is possible to carry out additional checks on potential lots that might interest you.

*** Ergebnisse der Tests von akkreditierten externen Labors durchgeführt. Sie sind erhältlich für jede interessierte Person in unserem Büro. Es ist möglich, zusätzliche Kontrollen durchführen zu möglichen Lose, die Sie interessieren könnten.

*** Risultati di test effettuati presso laboratori esterni accreditati. Sono a disposizione di tutte le persone interessate presso i nostri uffici. È possibile effettuare controlli supplementari su lotti che potrebbero eventualmente interessarvi.


AZIMUT CLAIR



V2

60x60 cm	24"x24"	RECTIFIÉ	F006	UPEC* - R10
30x60 cm	12"x24"		E998	UPEC* - R10
30x60 cm	12"x24"	RECTIFIÉ	F002	UPEC* - R10
45x45 cm	18x18"		E994	UPEC* - R10
30x30 cm	12"x12"	RECTIFIÉ	F151	UPEC* - R10


AZIMUT CHAUD



V3

60x60 cm	24"x24"	RECTIFIÉ	F007	UPEC* - R10
60x60 cm	24"x24"	RECTIFIÉ - OUTDOOR PLUS	F148	R11*** - T11
30x60 cm	12"x24"		E999	UPEC* - R10
30x60 cm	12"x24"	RECTIFIÉ	F003	UPEC* - R10
45x45 cm	18x18"		E995	UPEC* - R10
30x30 cm	12"x12"	RECTIFIÉ	F150	UPEC* - R10

AZIMUT FROID



V3

60x60 cm	24"x24"	RECTIFIÉ	F008	UPEC* - R10
60x60 cm	24"x24"	RECTIFIÉ - OUTDOOR PLUS	F149	R11*** - T11
30x60 cm	12"x24"		F000	UPEC* - R10
30x60 cm	12"x24"	RECTIFIÉ	F004	UPEC* - R10
45x45 cm	18x18"		E996	UPEC* - R10
30x30 cm	12"x12"	RECTIFIÉ	F153	UPEC* - R10

AZIMUT FONCÉ




V2

60x60 cm	24"x24"	RECTIFIÉ	F009	UPEC* - R10
30x60 cm	12"x24"		F001	UPEC* - R10
30x60 cm	12"x24"	RECTIFIÉ	F005	UPEC* - R10
45x45 cm	18x18"		E997	UPEC* - R10
30x30 cm	12"x12"	RECTIFIÉ	F152	UPEC* - R10


DÉCORS - DECORATIONS - DEKORS - DECORI




AZIMUT CLAIR MOSAÏQUE RECTIFIÉE 6 COL (7,5x3,75 cm)
45x45 cm 18"x18" F094




AZIMUT CHAUD MOSAÏQUE RECTIFIÉE 6 COL (7,5x3,75 cm)
45x45 cm 18"x18" F094



AZIMUT FROID MOSAÏQUE RECTIFIÉE 6 COL (7,5x3,75 cm)
45x45 cm 18"x18" F095



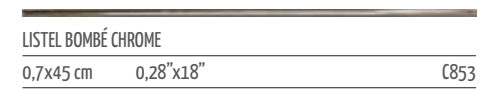
AZIMUT FONCÉ MOSAÏQUE RECTIFIÉE 6 COL (7,5x3,75 cm)
45x45 cm 18"x18" F096



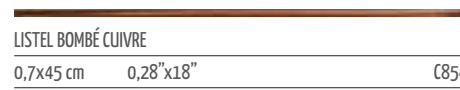
LISTEL MÉTAL GRIFFÉ
1,5x45 cm 0,6"x18" C228



ANGLE DE FRISE MÉTAL GRIFFÉ
1,5x1,5 cm 0,6"x0,6" C229



LISTEL BOMBÉ CHROME
0,7x45 cm 0,28"x18" C853



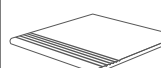
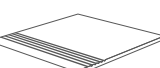


LISTEL BOMBÉ CUIVRE
0,7x45 cm 0,28"x18" C854



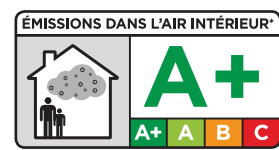
LISTEL ARCHITECTURE
1x60 cm 0,4"x24" D190

PIÈCES SPÉCIALES - TRIMS - FORMTEILE - PEZZI SPECIALI

	 PLINTHE DROITE 7,2x45 cm - 3"x18"	 PLINTHE DROITE RECTIFIÉE 7,2x60 cm - 3"x24"	 MARCHE 45x45 cm - 18"x18"	 MARCHE stries sur côté 60 30x60 cm - 12"x24"
AZIMUT CHAUD	F066	F070	(1)	(1)
AZIMUT CLAIR	F067	F071	(1)	(1)
AZIMUT FROID	F069	F073	(1)	(1)
AZIMUT FONCÉ	F068	F072	(1)	(1)

(1) Disponible sur demande selon quantité.
Available on request depending on the quantities involved.
Auf Anfrage je nach Menge.
Disponibile su richiesta in funzione della quantità.





Information sur le niveau d'émission de substances volatiles dans l'air intérieur, présentant un risque de toxicité par inhalation, sur une échelle de classe A+ (très faibles émissions) à C (fortes émissions).



FORMATS - SIZES - FORMAT - FORMATI

ÉPaisseur 9,5 mm - RECTIFIÉ ÉPaisseur 20 mm - STRUCTURÉ RECTIFIÉ OUTDOOR PLUS
60x60 cm - 24"x24" - RECTIFIÉ 60x60 cm - 24"x24" - STRUCTURÉ RECTIFIÉ OUTDOOR PLUS 59,5x59,5 cm - 24"x24" - LUSTRE RECTIFIÉ

ÉPaisseur 9,5 mm
30x60 cm - 12"x24" 30x60 cm - 12"x24" - RECTIFIÉ 29,5x59,5 cm - 12"x24" - LUSTRE RECTIFIÉ 30x60 cm - 12"x24" - STRUCTURÉ 30x60 cm - 12"x24" - STRUCTURÉ RECTIFIÉ

ÉPaisseur 9,5 mm
10x60 cm - 4"x24" - RECTIFIÉ 10x60 cm - 4"x24" - STRUCTURÉ RECTIFIÉ 9,5x59,5 cm - 4"x24" - LUSTRE RECTIFIÉ

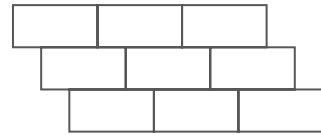
ÉPaisseur 9,5 mm
45x45 cm - 18"x18" 45x45 cm - 18"x18" - RECTIFIÉ 45x45 cm - 18"x18" - OUTDOOR

ÉPaisseur 9,5 mm
45x45 cm - 18"x18" - (15x1,9 cm) MOSAÏQUE MULTISURFACE RECTIFIÉE

Pour plus de détails à propos de Novoceram Outdoor Plus voir page 194
For more details about Novoceram Outdoor Plus see page 194
Für weitere Einzelheiten über Novoceram Outdoor Plus siehe Seite 194
Per maggiori dettagli su Novoceram Outdoor Plus vedere pagina 194

ÉPaisseur 20 mm - STRUCTURÉ RECTIFIÉ OUTDOOR PLUS
45x90 cm - 18"x36" - STRUCTURÉ RECTIFIÉ OUTDOOR PLUS

** En cas de pose décalée, Novoceram vous conseille de poser les carreaux 30x60 - 10x60 cm suivant un calepinage de 1/3 - 2/3 maximum (soit 20 cm).
** For staggered laying, Novoceram recommends staggering the tiles of 30x60 - 10x60 cm a maximum of 1/3 the length of the tile (20 cm).
** Bei gerader, fortlaufender Verlegung empfiehlt Novoceram die Bordüren 30x60 - 10x60 cm um maximal 1/3 der Fliesenlänge (d.h. 20 cm) zu versetzen.
** In caso di posa a correre, Novoceram consiglia di sfalsare le piastrelle di 30x60 - 10x60 cm al massimo di 1/3 della lunghezza della piastrella (ovvero 20 cm).



*** Résultats des tests effectués par des laboratoires extérieurs accrédités. Ils sont à disposition de toute personne intéressée auprès de nos bureaux. Il est possible d'effectuer des contrôles supplémentaires sur d'éventuels lots qui pourraient vous intéresser.

*** Results of tests conducted by accredited external laboratories. They are available to any interested person at our offices. It is possible to carry out additional checks on potential lots that might interest you.

*** Ergebnisse der Tests von akkreditierten externen Labors durchgeführt. Sie sind erhältlich für jede interessierte Person in unserem Büro. Es ist möglich, zusätzliche Kontrollen durchführen zu möglichen Lose, die Sie interessieren könnten.

*** Risultati di test effettuati presso laboratori esterni accreditati. Sono a disposizione di tutte le persone interessate presso i nostri uffici. È possibile effettuare controlli supplementari su lotti che potrebbero eventualmente interessarvi.

CAST



60x60 cm	24"x24"	RECTIFIÉ	E309	U4 P4 E3 C2-R10
30x60 cm	12"x24"	**	E372	U4 P4 E3 C2-R10
30x60 cm	12"x24"	RECTIFIÉ **	E373	U4 P4 E3 C2-R10
10x60 cm	4"x24"	RECTIFIÉ **	E387	-R10
45x45 cm	18"x18"		E382	U4 P4+ E3 C2-R10
45x45 cm	18"x18"	RECTIFIÉ	E393	U4 P4+ E3 C2-R10

CAST STRUCTURÉ



45x90 cm	18"x36"	STR. OUTDOOR PLUS RECT.	F159	R11 A+B+C ***- T11
60x60 cm	24"x24"	RECTIFIÉ	E368	U4P4E3C2-R11 A+B+C***
60x60 cm	24"x24"	STR. OUTDOOR PLUS RECT.	E638	R11 A+B+C ***- T11
30x60 cm	12"x24"	**	E374	U4P4E3C2-R11 A+B+C***
30x60 cm	12"x24"	RECTIFIÉ **	E375	U4P4E3C2-R11 A+B+C***
10x60 cm	4"x24"	RECTIFIÉ **	E388	R11 A+B+C***
45x45 cm	18"x18"		E426	U4P4+E3C2-R11 A+B+C***
45x45 cm	18"x18"	RECTIFIÉ	E39 4	U4P4+E3C2-R11 A+B+C***
45x45 cm	18"x18"	OUTDOOR	Z016	U4P4+E3C2-R11 A+B+C***

CAST LUSTRE



59,5x59,5 cm	24"x24"	RECTIFIÉ	E369	-
29,5x59,5 cm	12"x24"	RECTIFIÉ **	E517	-
9,5x59,5 cm	4"x24"	RECTIFIÉ **	E386	-

Le produit est délibérément caractérisé par de fortes variations de couleur et des veinures qui permettent de recréer la variété et la richesse des matériaux naturels qui ont inspiré cette collection. Pour ces mêmes raisons, lors de la mise en place du matériel, nous vous conseillons de mélanger le contenu des cartons afin de garantir que la surface finale ait un aspect varié et fortuit. Etant donné les caractéristiques intrinsèques du produit, les indications de couleurs doivent être considérées comme purement indicatives.
The marked chromatic variation and the veining of the product is an intrinsic feature and re-creation of the randomness and richness of the colour shading of natural materials, the inspiration behind this collection. For these reasons, we recommend installing the product choosing tiles from different boxes in order to guarantee an extremely natural random effect. Due to this intrinsic features of the product, the colours represented in this catalogue must only be considered an example of the many possible colour shades.
Das Produkt ist absichtlich durch eine markante Variation der Farben und der Maserungen charakterisiert, um die Vielfalt und den Reichtum der natürlichen Materialien, durch die diese Kollektion inspiriert ist, wiederzugeben. Aus den gleichen Gründen empfehlen wir das Material für die Verlegung aus mehreren Packungen gleichzeitig zu nehmen. Somit werden die Veränderlichkeit und die Zufälligkeit der fertigen Oberfläche garantiert. Aufgrund dieser Wesenseigenschaften des Produktes sind die hier präsentierten Farbverweise nur Richtwerte.
Il prodotto è volutamente caratterizzato da una marcata variazione cromatica e di venature, per ricreare la variabilità e la ricchezza dei materiali naturali ai quali la collezione è ispirata. Per le stesse ragioni si consiglia di posare il materiale scegliendolo da più scatole contemporaneamente per garantire la variabilità e casualità della superficie finita. Date le caratteristiche intrinseche del prodotto, i riferimenti cromatici qui presentati sono dunque da ritenersi puramente indicativi.

DÉCORS - DECORATIONS - DEKORS - DECORI



CAST MOSAÏQUE MULTISURFACE RECTIFIÉE (15x1,9 cm)

45x45 cm 18"x18" E398

LISTEL MÉTAL GRIFFÉ

1,5x45 cm 0,6"x18" C228

ANGLE DE FRISE MÉTAL GRIFFÉ

1,5x1,5 cm 0,6"x0,6" C229

LISTEL BOMBÉ CHROME

0,7x45 cm 0,28"x18" C853

LISTEL BOMBÉ CUIVRE

0,7x45 cm 0,28"x18" C854




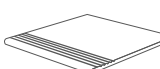
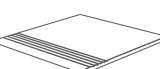
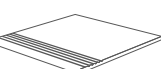
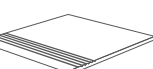



CABOCHON PIERRE

4,8x4,8 cm 2"x2" C237


LISTEL ARCHITECTURE

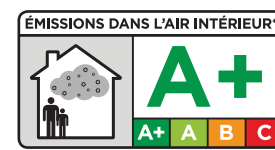
1x60 cm 0,4"x24" D190

PIÈCES SPÉCIALES - TRIMS - FORMTEILE - PEZZI SPECIALI

	 PLINTHE DROITE 7,2x45 cm - 3"x18"	 PLINTHE DROITE RECTIFIÉE 7,2x60 cm - 3"x24"	 PLINTHE DROITE RECTIFIÉE 7,2x59,5 cm - 3"x24"	 MARCHE 45x45 cm - 18"x18"	 MARCHE stries sur côté 60 30x60 cm - 12"x24"	 MARCHE 60x60 cm - 24"x24"	 MARCHE 59,5x59,5 cm - 24"x24"
 CAST	E371	E370	-	(1)	(1)	(1)	-
 CAST STRUCTURÉ	(1)	(1)	-	(1)	(1)	(1)	-
 CAST LUSTRÉ	-	-	(1)	-	-	-	(1)

(1) Disponible sur demande selon quantité.
Available on request depending on the quantities involved.
Auf Anfrage je nach Menge.
Disponibile su richiesta in funzione della quantità.





Information sur le niveau d'émission de substances volatiles dans l'air intérieur, présentant un risque de toxicité par inhalation, sur une échelle de classe A+ (très faibles émissions) à C (fortes émissions).



* Dossier UPEC en cours. Pour plus d'information: www.novoceram.fr/dossier-upec-ciment



ISO 10545-2
CONFORME



ISO 10545-3
≤0,5%



ISO 10545-4
CONFORME



ISO 10545-6
CONFORME



ISO 10545-12
CONFORME



ISO 10545-13
CONFORME

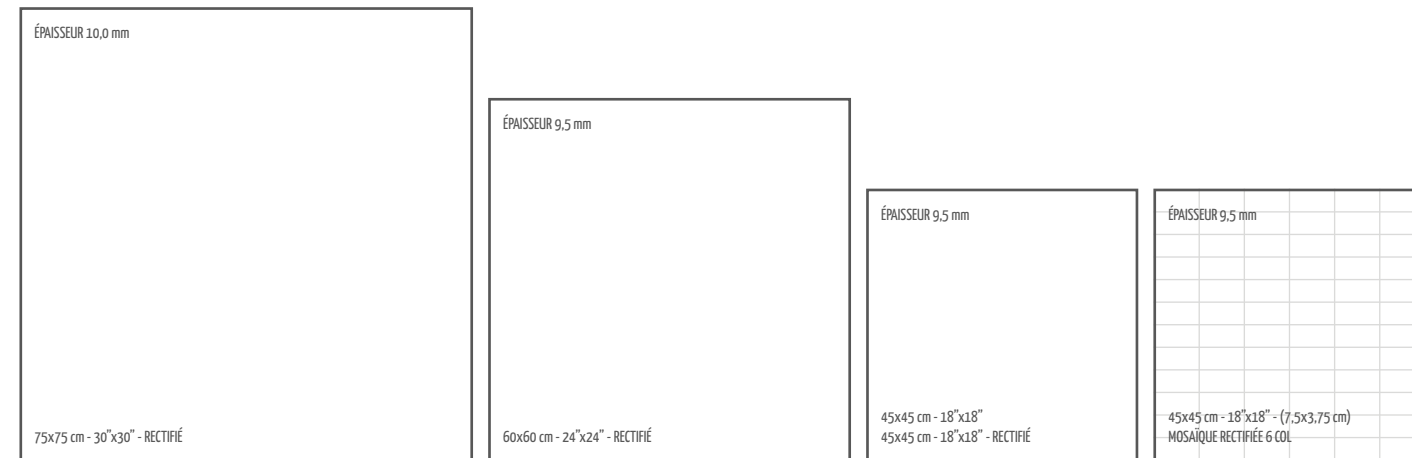


ISO 10545-14
CONFORME



R10
DIN 51130

FORMATS - SIZES - FORMAT - FORMATI




CIMENT CHROME



V2

75x75 cm	30"x30"	RECTIFIÉ	E609	UPEC* - R10
60x60 cm	24"x24"	RECTIFIÉ	E572	UPEC* - R10
45x45 cm	18"x18"		E579	U4 P4+ E3 C2 - R10
45x45 cm	18"x18"	RECTIFIÉ	E640	U4 P4+ E3 C2 - R10

CIMENT COTTO



V2

75x75 cm	30"x30"	RECTIFIÉ	E610	U4 P3 E3 C2 - R10
60x60 cm	24"x24"	RECTIFIÉ	E573	U4 P4 E3 C2 - R10
45x45 cm	18"x18"		E580	U4 P4+ E3 C2 - R10
45x45 cm	18"x18"	RECTIFIÉ	E641	U4 P4+ E3 C2 - R10

CIMENT IVOIRE



V2

75x75 cm	30"x30"	RECTIFIÉ	E613	UPEC* - R10
60x60 cm	24"x24"	RECTIFIÉ	E576	UPEC* - R10
45x45 cm	18"x18"		E577	U4 P4+ E3 C2 - R10
45x45 cm	18"x18"	RECTIFIÉ	E643	U4 P4+ E3 C2 - R10


CIMENT GRIS



V2

75x75 cm	30"x30"	RECTIFIÉ	E612	U4 P3 E3 C2 - R10
60x60 cm	24"x24"	RECTIFIÉ	E575	U4 P4 E3 C2 - R10
45x45 cm	18"x18"		E578	U4 P4+ E3 C2 - R10
45x45 cm	18"x18"	RECTIFIÉ	E642	U4 P4+ E3 C2 - R10

CIMENT CENDRE



V2

75x75 cm	30"x30"	RECTIFIÉ	E608	U4 P3 E3 C2 - R10
60x60 cm	24"x24"	RECTIFIÉ	E571	U4 P4 E3 C2 - R10
45x45 cm	18"x18"		E581	U4 P4+ E3 C2 - R10
45x45 cm	18"x18"	RECTIFIÉ	E639	U4 P4+ E3 C2 - R10


CIMENT MÉTAL




V2

75x75 cm	30"x30"	RECTIFIÉ	E611	UPEC* - R10
60x60 cm	24"x24"	RECTIFIÉ	E574	UPEC* - R10
45x45 cm	18"x18"		E582	U4 P4+ E3 C2 - R10
45x45 cm	18"x18"	RECTIFIÉ	E644	U4 P4+ E3 C2 - R10


DÉCORS - DECORATIONS - DEKORS - DECORI




CIMENT IVOIRE MOSAÏQUE RECTIFIÉE 6 COL (7,5x3,75 cm)
45x45 cm 18"x18" E701



CIMENT GRIS MOSAÏQUE RECTIFIÉE 6 COL (7,5x3,75 cm)
45x45 cm 18"x18" E684




CIMENT CHROME MOSAÏQUE RECTIFIÉE 6 COL (7,5x3,75 cm)
45x45 cm 18"x18" E678



CIMENT COTTO MOSAÏQUE RECTIFIÉE 6 COL (7,5x3,75 cm)
45x45 cm 18"x18" E702



CIMENT CENDRE MOSAÏQUE RECTIFIÉE 6 COL (7,5x3,75 cm)
45x45 cm 18"x18" E700



CIMENT MÉTAL MOSAÏQUE RECTIFIÉE 6 COL (7,5x3,75 cm)
45x45 cm 18"x18" E683

LISTEL MÉTAL GRIFFÉ
1,5x45 cm 0,6"x18" C228

ANGLE DE FRISE MÉTAL GRIFFÉ
1,5x1,5 cm 0,6"x0,6" C229

LISTEL BOMBÉ CHROME
0,7x45 cm 0,28"x18" C853

LISTEL BOMBÉ CUIVRE
0,7x45 cm 0,28"x18" C854

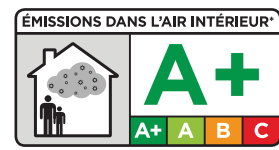
LISTEL ARCHITECTURE
1x60 cm 0,4"x24" D190

PIÈCES SPÉCIALES - TRIMS - FORMTEILE - PEZZI SPECIALI

	PLINTHE DROITE 7,2x45 cm - 3"x18"	PLINTHE DROITE 7,2x60 cm - 3"x24"	MARCHE 45x45 cm - 18"x18"
CIMENT IVOIRE	E626	E674	(1)
CIMENT GRIS	E625	E673	(1)
CIMENT CHROME	E623	E671	(1)
CIMENT COTTO	E624	E672	(1)
CIMENT CENDRE	E622	E670	(1)
CIMENT MÉTAL	E627	E675	(1)

(1) Disponible sur demande selon quantité.
Available on request depending on the quantities involved.
Auf Anfrage je nach Menge.
Disponibile su richiesta in funzione della quantità.





Information sur le niveau d'émission de substances volatiles dans l'air intérieur, présentant un risque de toxicité par inhalation, sur une échelle de classe A+ (très faibles émissions) à C (fortes émissions).



ISO 10545-2
CONFORME



ISO 10545-3
≤0,5%



ISO 10545-4
CONFORME



ISO 10545-6
CONFORME



ISO 10545-12
CONFORME



ISO 10545-13
CONFORME

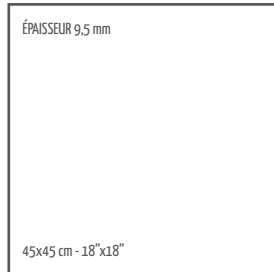


ISO 10545-14
CONFORME



DIN 51130

FORMATS - SIZES - FORMAT - FORMATI




PIÈCES SPÉCIALES - TRIMS - FORMTEILE - PEZZI SPECIALI

		 PLINTHE DROITE 7,2x45 cm - 3"x18"	 MARCHE 45x45 cm - 18"x18"
	CRAIE	D867	(1)
	SIENNE	D868	(1)
	ETAIN	D956	(1)
	FUSAIN	D869	(1)

(1) Disponible sur demande selon quantité.
Available on request depending on the quantities involved.
Auf Anfrage je nach Menge.
Disponibile su richiesta in funzione della quantità.

ELIXIR CRAIE



56,7
LEV

45x45 cm 18"x18" D852 U4 P4+ E3 C2 - R9

ELIXIR SIENNE



45x45 cm 18"x18" D853 R9

ELIXIR ETAIN

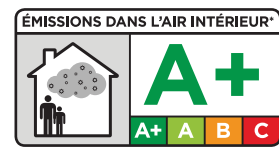


45x45 cm 18"x18" D904 R9

ELIXIR FUSAIN



45x45 cm 18"x18" D854 U4 P4+ E3 C2 - R9



Information sur le niveau d'émission de substances volatiles dans l'air intérieur, présentant un risque de toxicité par inhalation, sur une échelle de classe A+ (très faibles émissions) à C (fortes émissions).



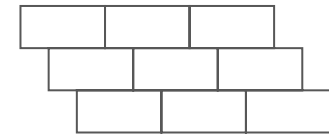
* Dossier UPEC en cours. Pour plus d'information: www.novoceram.fr/dossier-upec-formes



FORMATS - SIZES - FORMAT - FORMATI

ÉPAISSEUR 9,5 mm - RECTIFIÉ	ÉPAISSEUR 9,5 mm	ÉPAISSEUR 9,5 mm	ÉPAISSEUR 9,5 mm	ÉPAISSEUR 9,5 mm
60x60 cm - 24"x24" - RECTIFIÉ 59,5x59,5 cm - 24"x24" - LUSTRÉ RECTIFIÉ	30x60 cm - 12"x24" 30x60 cm - 12"x24" - RECTIFIÉ 29,5x59,5 cm - 12"x24" - LUS. REC. 30x60 cm - 12"x24" - STRUCT. 30x60 cm - 12"x24" - STRUC.REC.	10x60 cm - 4"x24" - RECTIFIÉ 10x60 cm - 4"x24" - STR. RECT. 9,5x59,5 cm - 4"x24" - LUS.REC.	45x45 cm - 18"x18" 45x45 cm - 18"x18" - RECTIFIÉ 45x45 cm - 18"x18" - STRUCTURÉ	45x45 cm - 18"x18" - (15x1,9 cm) MOSAÏQUE MULTISURFACE RECTIFIÉE

** En cas de pose décalée, Novoceram vous conseille de poser les carreaux 30x60 - 10x60 cm suivant un calepinage de 1/3 - 2/3 maximum (soit 20 cm).
 ** For staggered laying, Novoceram recommends staggering the tiles of 30x60 - 10x60 cm a maximum of 1/3 the length of the tile (20 cm).
 ** Bei gerader, fortlaufender Verlegung empfiehlt Novoceram die Bordüren 30x60 - 10x60 cm um maximal 1/3 der Fliesenlänge (d.h. 20 cm) zu versetzen.
 ** In caso di posa a correre, Novoceram consiglia di sfalsare le piastrelle di 30x60 - 10x60 cm al massimo di 1/3 della lunghezza della piastrella (ovvero 20 cm).



*** Résultats des tests effectués par des laboratoires extérieurs accrédités. Ils sont à disposition de toute personne intéressée auprès de nos bureaux. Il est possible d'effectuer des contrôles supplémentaires sur d'éventuels lots qui pourraient vous intéresser.
 *** Results of tests conducted by accredited external laboratories. They are available to any interested person at our offices. It is possible to carry out additional checks on potential lots that might interest you.
 *** Ergebnisse der Tests von akkreditierten externen Labors durchgeführt. Sie sind erhältlich für jede interessierte Person in unserem Büro. Es ist möglich, zusätzliche Kontrollen durchführen zu möglichen Lose, die Sie interessieren könnten.
 *** Risultati di test effettuati presso laboratori esterni accreditati. Sono a disposizione di tutte le persone interessate presso i nostri uffici. È possibile effettuare controlli supplementari su lotti che potrebbero eventualmente interessarvi.

FORMES IVOIRE



60x60 cm	24"x24"	RECTIFIÉ	E810	UPEC* - R10
30x60 cm	12"x24"	**	E862	U4 P4 E3 C2 - R10
30x60 cm	12"x24"	RECTIFIÉ **	E837	U4 P4 E3 C2 - R10
10x60 cm	4"x24"	RECTIFIÉ**	E836	R10
45x45 cm	18"x18"		E865	U4 P4+ E3 C2 - R10
45x45 cm	18"x18"	RECTIFIÉ	E871	U4 P4+ E3 C2 - R10

FORMES IVOIRE LUSTRÉ

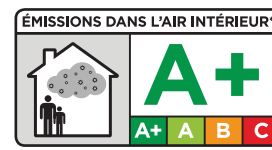


59,5x59,5 cm	24"x24"	LUSTRÉ RECTIFIÉ	E899	-
29,5x59,5 cm	12"x24"	LUSTRÉ RECTIFIÉ **	E924	-
9,5x59,5 cm	4"x24"	LUSTRÉ RECTIFIÉ **	E927	-

FORMES IVOIRE STRUCTURÉ



30x60 cm	12"x24"	STRUCTURÉ **	E848	UPEC*-R11 A+B***
30x60 cm	12"x24"	STRUCTURÉ RECTIFIÉ **	E878	UPEC*-R11 A+B***
10x60 cm	4"x24"	STRUCTURÉ RECTIFIÉ **	E921	R11 A+B***
45x45 cm	18"x18"	STRUCTURÉ	E868	UPEC*-R11 A+B***



Information sur le niveau d'émission de substances volatiles dans l'air intérieur, présentant un risque de toxicité par inhalation, sur une échelle de classe A+ (très faibles émissions) à C (fortes émissions).



* Dossier UPEC en cours. Pour plus d'information: www.novoceram.fr/dossier-upec-formes



FORMES SABLE



60x60 cm	24"x24"	RECTIFIÉ	E874	UPEC* - R10
30x60 cm	12"x24"	**	E863	U4 P4 E3 C2 - R10
30x60 cm	12"x24"	RECTIFIÉ **	E876	U4 P4 E3 C2 - R10
10x60 cm	4"x24"	RECTIFIÉ **	E896	R10
45x45 cm	18"x18"		E866	U4 P4+ E3 C2 - R10
45x45 cm	18"x18"	RECTIFIÉ	E872	U4 P4+ E3 C2 - R10

FORMES SABLE STRUCTURÉ



30x60 cm	12"x24"	STRUCTURÉ **	E860	UPEC*-R11 A+B***
30x60 cm	12"x24"	STRUCTURÉ RECTIFIÉ **	E879	UPEC*-R11 A+B***
10x60 cm	4"x24"	STRUCTURÉ RECTIFIÉ **	E922	R11 A+B***
45x45 cm	18"x18"	STRUCTURÉ	E869	UPEC*-R11 A+B***

FORMES TAUPE



60x60 cm	24"x24"	RECTIFIÉ	E875	UPEC* - R10
30x60 cm	12"x24"	**	E864	U4 P4 E3 C2 - R10
30x60 cm	12"x24"	RECTIFIÉ **	E877	U4 P4 E3 C2 - R10
10x60 cm	4"x24"	RECTIFIÉ **	E897	R10
45x45 cm	18"x18"		E867	U4 P4+ E3 C2 - R10
45x45 cm	18"x18"	RECTIFIÉ	E873	U4 P4+ E3 C2 - R10

FORMES TAUPE STRUCTURÉ



30x60 cm	12"x24"	STRUCTURÉ **	E861	UPEC*-R11 A+B***
30x60 cm	12"x24"	STRUCTURÉ RECTIFIÉ **	E880	UPEC*-R11 A+B***
10x60 cm	4"x24"	STRUCTURÉ RECTIFIÉ **	E923	R11 A+B***
45x45 cm	18"x18"	STRUCTURÉ	E870	UPEC*-R11 A+B***

FORMES SABLE LUSTRÉ



59,5x59,5 cm	24"x24"	LUSTRÉ RECTIFIÉ	E900	-
29,5x59,5 cm	12"x24"	LUSTRÉ RECTIFIÉ **	E925	-
9,5x59,5 cm	4"x24"	LUSTRÉ RECTIFIÉ **	E928	-

FORMES TAUPE LUSTRÉ




59,5x59,5 cm	24"x24"	LUSTRÉ RECTIFIÉ	E901	-
29,5x59,5 cm	12"x24"	LUSTRÉ RECTIFIÉ **	E926	-
9,5x59,5 cm	4"x24"	LUSTRÉ RECTIFIÉ **	E929	-

*** Résultats des tests effectués par des laboratoires extérieurs accrédités. Ils sont à disposition de toute personne intéressée auprès de nos bureaux. Il est possible d'effectuer des contrôles supplémentaires sur d'éventuels lots qui pourraient vous intéresser.
 *** Results of tests conducted by accredited external laboratories. They are available to any interested person at our offices. It is possible to carry out additional checks on potential lots that might interest you.
 *** Ergebnisse der Tests von akkreditierten externen Labors durchgeführt. Sie sind erhältlich für jede interessierte Person in unserem Büro. Es ist möglich, zusätzliche Kontrollen durchführen zu möglichen Lose, die Sie interessieren könnten.
 *** Risultati di test effettuati presso laboratori esterni accreditati. Sono a disposizione di tutte le persone interessate presso i nostri uffici. È possibile effettuare controlli supplementari su lotti che potrebbero eventualmente interessarvi.

DÉCORS - DECORATIONS - DEKORS - DECORI



FORMES IVOIRE MOSAÏQUE MULTISURFACE RECTIFIÉE (15x1,9 cm)
45x45 cm 18"x18" E890



FORMES SABLE MOSAÏQUE MULTISURFACE RECTIFIÉE (15x1,9 cm)
45x45 cm 18"x18" E891



FORMES TAUPE MOSAÏQUE MULTISURFACE RECTIFIÉE (15x1,9 cm)
45x45 cm 18"x18" E892



FORMES IVOIRE INSERT COMPAS RECTIFIÉ
30x60 cm 12"x24" E893



FORMES SABLE INSERT COMPAS RECTIFIÉ
30x60 cm 12"x24" E894



FORMES TAUPE INSERT COMPAS RECTIFIÉ
30x60 cm 12"x24" E895

LISTEL MÉTAL GRIFFÉ
1,5x45 cm 0,6"x18" C228

LISTEL BOMBÉ CHROME
0,7x45 cm 0,28"x18" C853



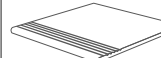
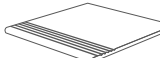
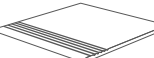









LISTEL ARCHITECTURE
1x60 cm 0,4"x24" 0190

ANGLE DE FRISE MÉTAL GRIFFÉ
1,5x1,5 cm 0,6"x0,6" C229

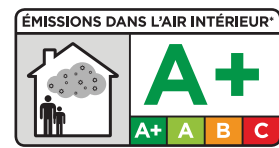
LISTEL BOMBÉ CUIVRE
0,7x45 cm 0,28"x18" C854

CABOCHON PIERRE
4,8x4,8 cm 2"x2" C237

PIÈCES SPÉCIALES - TRIMS - FORMTEILE - PEZZI SPECIALI

	 PLINTHE DROITE 7,2x45 cm - 3"x18"	 PLINTHE DROITE RECTIFIÉE 7,2x60 cm - 3"x24"	 MARCHE 45x45 cm - 18"x18"	 MARCHE stries sur côté 60 30x60 cm - 12"x24"	 MARCHE RECTIFIÉE 60x60 cm - 24"x24"
 FORMES IVOIRE	E902	E905	(1)	(1)	(1)
 FORMES IVOIRE LUSTRÉ	-	(1)	-	(1)	(1)
 FORMES IVOIRE STRUCTURÉ	(1)	(1)	(1)	(1)	(1)
 FORMES SABLE	E903	E906	(1)	(1)	(1)
 FORMES SABLE LUSTRÉ	-	(1)	-	(1)	(1)
 FORMES SABLE STRUCTURÉ	(1)	(1)	(1)	(1)	(1)
 FORMES TAUPE	E904	E907	(1)	(1)	(1)
 FORMES TAUPE LUSTRÉ	-	(1)	-	(1)	(1)
 FORMES TAUPE STRUCTURÉ	(1)	(1)	(1)	(1)	(1)

(1) Disponible sur demande selon quantité.
Available on request depending on the quantities involved.
Auf Anfrage je nach Menge.
Disponibile su richiesta in funzione della quantità.



Information sur le niveau d'émission de substances volatiles dans l'air intérieur, présentant un risque de toxicité par inhalation, sur une échelle de classe A+ (très faibles émissions) à C (fortes émissions).



ISO 10545-2
CONFORME



ISO 10545-3
≤0,5%



ISO 10545-4
CONFORME



ISO 10545-6
CONFORME



ISO 10545-12
CONFORME



ISO 10545-13
CONFORME

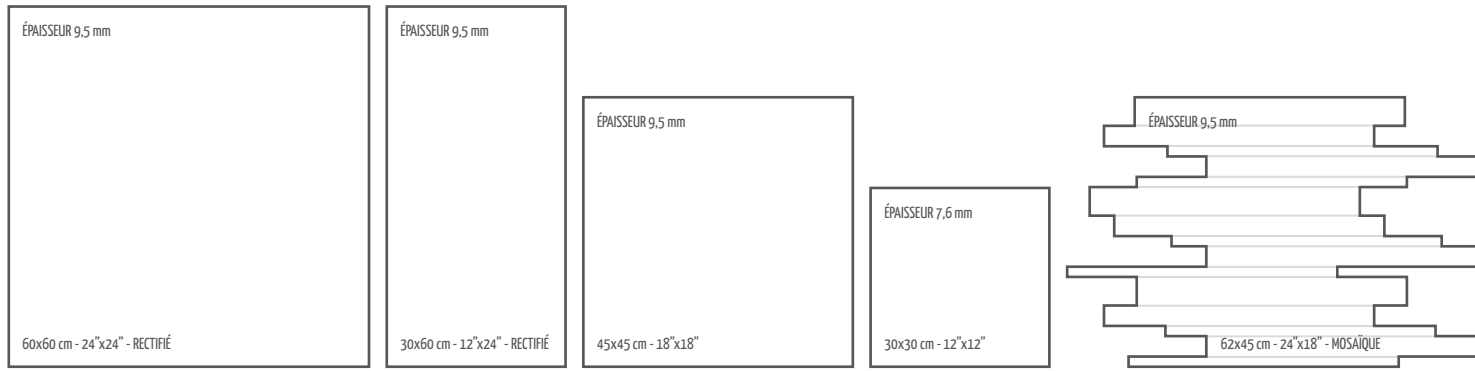


ISO 10545-14
CONFORME

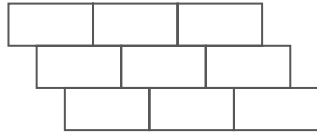


R9
DIN 51130

FORMATS - SIZES - FORMAT - FORMATI



** En cas de pose décalée, Novoceram vous conseille de poser les carreaux 30x60 cm suivant un calepinage de $\frac{1}{3}$ - $\frac{2}{3}$ maximum (soit 20 cm).
 ** For staggered laying, Novoceram recommends staggering the tiles of 30x60 cm a maximum of $\frac{1}{3}$ the length of the tile (20 cm).
 ** Bei gerader, fortlaufender Verlegung empfiehlt Novoceram die Bordüren 30x60 cm um maximal $\frac{1}{3}$ der Fliesenlänge (d.h. 20 cm) zu versetzen.
 ** In caso di posa a correre, Novoceram consiglia di sfalsare le piastrelle di 30x60 cm al massimo di $\frac{1}{3}$ della lunghezza della piastrella (ovvero 20 cm).



SAVIGNY



45x45 cm	18"x18"	C190	U4 P4+ E3 C2 - R9
30x30 cm	12"x12"	D942	U4 P4 E3 C2 - R9

CHINON



46,2
LRV


45x45 cm	18"x18"	C189	U4 P4+ E3 C2 - R9
30x30 cm	12"x12"	D940	U4 P4 E3 C2 - R9

MERCUREY



60x60 cm	24"x24"	RECTIFIÉ	D242	U4 P4 E3 C2 - R9
30x60 cm	12"x24"	RECTIFIÉ **	D255	U4 P4 E3 C2 - R9
45x45 cm	18"x18"		C188	U4 P4+ E3 C2 - R9
30x30 cm	12"x12"		D941	U4 P4 E3 C2 - R9


DÉCORS - DECORATIONS - DEKORS - DECORI




SAVIGNY 45 MOSAÏQUE
62x45 cm 24"x18" C219



CHINON 45 MOSAÏQUE
62x45 cm 24"x18" C220



MERCUREY 45 MOSAÏQUE
62x45 cm 24"x18" C221



LISTEL MÉTAL GRIFFÉ
1,5x45 cm 0,6"x18" C228



ANGLE DE FRISE MÉTAL GRIFFÉ
1,5x1,5 cm 0,6"x0,6" C229




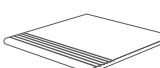





CABOCHON PIERRE
4,8x4,8 cm 2"x2" C237



LISTEL ARCHITECTURE
1x60 cm 0,4"x24" D190

PIÈCES SPÉCIALES - TRIMS - FORMTEILE - PEZZI SPECIALI

	 PLINTHE DROITE 7,4x30 cm - 3"x12"	 PLINTHE DROITE 7,2x45 cm - 3"x18"	 PLINTHE DROITE RECTIFIÉE 7,2x60 cm - 3"x24"	 MARCHE 30x30 cm - 12"x12"
 SAVIGNY	D946	D612	-	E021 (1)
 CHINON	D944	D610	-	E263 (1)
 MERCUREY	D945	D611	D629	D988 (1)

(1) Disponible sur demande selon quantité.
Available on request depending on the quantities involved.
Auf Anfrage je nach Menge.
Disponibile su richiesta in funzione della quantità.





* Dossier UPEC en cours.
Pour plus d'information:
www.novoceram.fr/dossier-upec-geo

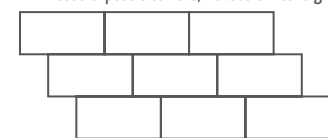
ISO 10545-2 CONFORME	ISO 10545-3 ≤0,5%	ISO 10545-4 CONFORME	ISO 10545-6 CONFORME	ISO 10545-12 CONFORME	ISO 10545-13 CONFORME	ISO 10545-14 CONFORME	R11 DIN 51130 ***	A+B+C DIN 51097 ***

FORMATS - SIZES - FORMAT - FORMATI

ÉPaisseur 20 mm 60x60 cm - 24"x24" - RECTIFIÉ OUTDOOR PLUS	ÉPaisseur 9,5 mm 30x60 cm - 12"x24"	ÉPaisseur 9,5 mm 10x60 cm - 4"x24" - RECTIFIÉ	ÉPaisseur 9,5 mm 45x45 cm - 18"x18"	ÉPaisseur 9,5 mm 45x45 cm - 18"x18" - (15x1,9 cm) MOSAÏQUE RECTIFIÉE	ÉPaisseur 7,6 mm 30x30 cm - 12"x12"
---	--	--	--	--	--


Pour plus de détails à propos de Novoceram Outdoor Plus voir page 194
For more details about Novoceram Outdoor Plus see page 194
Für weitere Einzelheiten über Novoceram Outdoor Plus siehe Seite 194
Per maggiori dettagli su Novoceram Outdoor Plus vedere pagina 194

** En cas de pose décalée, Novoceram vous conseille de poser les carreaux 30x60 - 10x60 cm suivant un calepinage de 1/3 - 2/3 maximum (soit 20 cm).
** For staggered laying, Novoceram recommends staggering the tiles of 30x60 - 10x60 cm a maximum of 1/3 the length of the tile (20 cm).
** Bei gerader, fortlaufender Verlegung empfiehlt Novoceram die Bordüren 30x60 - 10x60 cm um maximal 1/3 der Fliesenlänge (d.h. 20 cm) zu versetzen.
** In caso di posa a correre, Novoceram consiglia di sfalsare le piastrelle di 30x60 - 10x60 cm al massimo di 1/3 della lunghezza della piastrella (ovvero 20 cm).




*** Résultats des tests effectués par des laboratoires extérieurs accrédités. Ils sont à disposition de toute personne intéressée auprès de nos bureaux. Il est possible d'effectuer des contrôles supplémentaires sur d'éventuels lots qui pourraient vous intéresser.
*** Results of tests conducted by accredited external laboratories. They are available to any interested person at our offices. It is possible to carry out additional checks on potential lots that might interest you.
*** Ergebnisse der Tests von akkreditierten externen Labors durchgeführt. Sie sind erhältlich für jede interessierte Person in unserem Büro. Es ist möglich, zusätzliche Kontrollen durchführen zu möglichen Lose, die Sie interessieren könnten.
*** Risultati di test effettuati presso laboratori esterni accreditati. Sono a disposizione di tutte le persone interessate presso i nostri uffici. È possibile effettuare controlli supplementari su lotti che potrebbero eventualmente interessarvi.

GEO IVOIRE




60x60 cm	24"x24"	OUTDOOR PLUS	F026	R11 - T11
30x60 cm	12"x24"		E988	UPEC* - R11
10x60 cm	4"x24"	RECTIFIÉ	F029	R11
45x45 cm	18"x18"		E991	UPEC* - R11
30x30 cm	12"x12"		F138	UPEC* - R11

GEO SABLE



30x60 cm	12"x24"		E989	UPEC* - R11
10x60 cm	4"x24"	RECTIFIÉ	F030	R11
45x45 cm	18"x18"		E992	UPEC* - R11
30x30 cm	12"x12"		F139	UPEC* - R11

GEO GRIS



60x60 cm	24"x24"	OUTDOOR PLUS	F028	R11 - T11
30x60 cm	12"x24"		E990	UPEC* - R11
10x60 cm	4"x24"	RECTIFIÉ	F031	R11
45x45 cm	18"x18"		E993	UPEC* - R11
30x30 cm	12"x12"		F137	UPEC* - R11


DÉCORS - DECORATIONS - DEKORS - DECORI



GEO IVOIRE MOSAÏQUE RECTIFIÉE 3 COL (15x1,9 cm)
45x45 cm 18"x18" F032



GEO SABLE MOSAÏQUE RECTIFIÉE 3 COL (15x1,9 cm)
45x45 cm 18"x18" F033



GEO GRIS MOSAÏQUE RECTIFIÉE 3 COL (15x1,9 cm)
45x45 cm 18"x18" F034



LISTEL MÉTAL GRIFFÉ
1,5x45 cm 0,6"x18" C228



ANGLE DE FRISE MÉTAL GRIFFÉ
1,5x1,5 cm 0,6"x0,6" C229



LISTEL BOMBÉ CHROME
0,7x45 cm 0,28"x18" C853


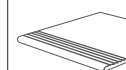





LISTEL BOMBÉ CUIVRE
0,7x45 cm 0,28"x18" C854




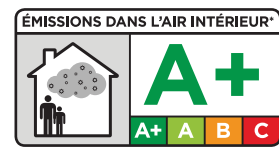
LISTEL ARCHITECTURE
1x60 cm 0,4"x24" D190

PIÈCES SPÉCIALES - TRIMS - FORMTEILE - PEZZI SPECIALI

	 PLINTHE DROITE 7,2x45 cm - 3"x18"	 MARCHE 45x45 cm - 18"x18"
 GEO IVOIRE	F087	(1)
 GEO SABLE	F088	(1)
 GEO GRIS	F086	(1)

(1) Disponible sur demande selon quantité.
Available on request depending on the quantities involved.
Auf Anfrage je nach Menge.
Disponibile su richiesta in funzione della quantità.





Information sur le niveau d'émission de substances volatiles dans l'air intérieur, présentant un risque de toxicité par inhalation, sur une échelle de classe A+ (très faibles émissions) à C (fortes émissions).



FORMATS - SIZES - FORMAT - FORMATI

ÉPAISSEUR 9,5 mm - RECTIFIÉ ÉPAISSEUR 20 mm - RECTIFIÉ OUTDOOR PLUS
60x60 cm - 24"x24" - RECTIFIÉ 60x60 cm - 24"x24" - BORD TRAVAILLÉ RECTIFIÉ 60x60 cm - 24"x24" - RECTIFIÉ OUTDOOR PLUS

ÉPAISSEUR 9,5 mm
45x45 cm - 18"x18" 45x45 cm - 18"x18" - RECTIFIÉ 45x45 cm - 18"x18" - BORD TRAVAILLÉ RECTIFIÉ

ÉPAISSEUR 9,5 mm
45x45 cm - 18"x18" - (7,5x3,75 cm) MOZAÏQUE RECTIFIÉE 6 COL.

Pour plus de détails à propos de Novoceram Outdoor Plus voir page 194
For more details about Novoceram Outdoor Plus see page 194
Für weitere Einzelheiten über Novoceram Outdoor Plus siehe Seite 194
Per maggiori dettagli su Novoceram Outdoor Plus vedere pagina 194

*** Résultats des tests effectués par des laboratoires extérieurs accrédités. Ils sont à disposition de toute personne intéressée auprès de nos bureaux. Il est possible d'effectuer des contrôles supplémentaires sur d'éventuels lots qui pourraient vous intéresser.
*** Results of tests conducted by accredited external laboratories. They are available to any interested person at our offices. It is possible to carry out additional checks on potential lots that might interest you.
*** Ergebnisse der Tests von akkreditierten externen Labors durchgeführt. Sie sind erhältlich für jede interessierte Person in unserem Büro. Es ist möglich, zusätzliche Kontrollen durchführen zu möglichen Lose, die Sie interessieren könnten.
*** Risultati di test effettuati presso laboratori esterni accreditati. Sono a disposizione di tutte le persone interessate presso i nostri uffici. È possibile effettuare controlli supplementari su lotti che potrebbero eventualmente interessarvi.

ICÔNE BLEU



60x60 cm	24"x24"	RECTIFIÉ	E315	U4 P4 E3 C2 - R10
60x60 cm	24"x24"	RECT. AD OUTDOOR PLUS	E420	R11*** - T11
45x45 cm	18"x18"		E352	U4 P4+ E3 C2 - R10
45x45 cm	18"x18"	RECTIFIÉ	E416	U4 P4+ E3 C2 - R10

ICÔNE BLEU BORD TRAVAILLÉ



60x60 cm	24"x24"	RECTIFIÉ	E433	U4 P4 E3 C2 - R10
45x45 cm	18"x18"	RECTIFIÉ	E431	U4 P4+ E3 C2 - R10

ICÔNE IVOIRE




60x60 cm	24"x24"	RECTIFIÉ	E313	U4 P4 E3 C2 - R10
45x45 cm	18"x18"		E354	U4 P4+ E3 C2 - R10
45x45 cm	18"x18"	RECTIFIÉ	E418	U4 P4+ E3 C2 - R10


DÉCORS - DECORATIONS - DEKORS - DECORI



ICÔNE IVOIRE MOSAÏQUE RECTIFIÉE 6 COL (7,5x3,75 cm)
45x45 cm 18"x18" E464 (1)




ICÔNE BLEU MOSAÏQUE RECTIFIÉE 6 COL (7,5x3,75 cm)
45x45 cm 18"x18" (1)



LISTEL MÉTAL GRIFFÉ
1,5x45 cm 0,6"x18" C228




ANGLE DE FRISE MÉTAL GRIFFÉ
1,5x1,5 cm 0,6"x0,6" C229



LISTEL BOMBÉ CHROME
0,7x45 cm 0,28"x18" C853



LISTEL BOMBÉ CUIVRE
0,7x45 cm 0,28"x18" C854



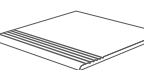




CABOCHON PIERRE
4,8x4,8 cm 2"x2" C237




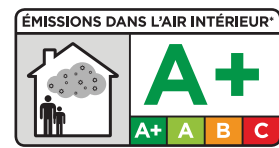
LISTEL ARCHITECTURE
1x60 cm 0,4"x24" D190

PIÈCES SPÉCIALES - TRIMS - FORMTEILE - PEZZI SPECIALI

	 PLINTHE DROITE 7,2x45 cm - 3"x18"	 PLINTHE DROITE RECTIFIÉE 7,2x60 cm - 3"x24"	 MARCHE 45x45 cm - 18"x18"
 ICÔNE BLEU	E356	E364	(1)
 ICÔNE IVOIRE	E358	E366	(1)

(1) Disponible sur demande selon quantité.
Available on request depending on the quantities involved.
Auf Anfrage je nach Menge.
Disponibile su richiesta in funzione della quantità.





Information sur le niveau d'émission de substances volatiles dans l'air intérieur, présentant un risque de toxicité par inhalation, sur une échelle de classe A+ (très faibles émissions) à C (fortes émissions).



ISO 10545-2
CONFORME



ISO 10545-3
≤0,5%



ISO 10545-4
CONFORME



ISO 10545-6
CONFORME



ISO 10545-12
CONFORME



ISO 10545-13
CONFORME

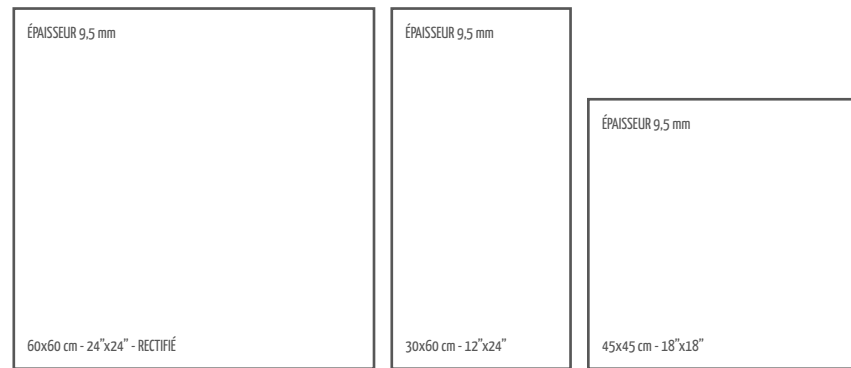


ISO 10545-14
CONFORME

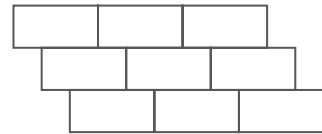


DIN 51130

FORMATS - SIZES - FORMAT - FORMATI



** En cas de pose décalée, Novoceram vous conseille de poser les carreaux 30x60 cm suivant un calepinage de 1/3 - 2/3 maximum (soit 20 cm).
 ** For staggered laying, Novoceram recommends staggering the tiles of 30x60 cm a maximum of 2/3 the length of the tile (20 cm).
 ** Bei gerader, fortlaufender Verlegung empfiehlt Novoceram die Bordüren 30x60 cm um maximal 2/3 der Fliesenlänge (d.h. 20 cm) zu versetzen.
 ** In caso di posa a correre, Novoceram consiglia di sfalsare le piastrelle di 30x60 cm al massimo di 2/3 della lunghezza della piastrella (ovvero 20 cm).



PIÈCES SPÉCIALES - TRIMS - FORMTEILE - PEZZI SPECIALI

		PLINTE DROITE 7,2x45 cm - 3"x18"	PLINTE DROITE RECTIFIÉE 7,2x60 cm - 3"x24"	MARCHE 45x45 cm - 18"x18"
	CALCIUM	E138	E144	(1)
	MAGNÉSIIUM	E141	E147	(1)
	FER	E139	E145	(1)
	ANTHRACITE	E137	E143	(1)

(1) Disponible sur demande selon quantité.
 Available on request depending on the quantities involved.
 Auf Anfrage je nach Menge.
 Disponibile su richiesta in funzione della quantità.

CALCIUM



60x60 cm	24"x24"	RECTIFIÉ	E088	U4 P4 E3 C2 - R10
30x60 cm	12"x24"	**	E095	U4 P4 E3 C2 - R10
45x45 cm	18"x18"		E074	U4 P4+ E3 C2 - R10

MAGNÉSIIUM




60x60 cm	24"x24"	RECTIFIÉ	E093	U4 P4 E3 C2 - R10
30x60 cm	12"x24"	**	E100	U4 P4 E3 C2 - R10
45x45 cm	18"x18"		E079	U4 P4+ E3 C2 - R10

FER



60x60 cm	24"x24"	RECTIFIÉ	E089	U4 P4 3 C2 - R10
30x60 cm	12"x24"	**	E096	U4 P4 E3 C2 - R10
45x45 cm	18"x18"		E075	U4 P4+ E3 C2 - R10

ANTHRACITE



60x60 cm	24"x24"	RECTIFIÉ	E092	U4 P4 E3 C2 - R10
30x60 cm	12"x24"	**	E099	U4 P4 E3 C2 - R10
45x45 cm	18"x18"		E192	U4 P4+ E3 C2 - R10



* Dossier UPEC en cours. Pour plus d'information: www.novoceram.fr/dossier-upec-noa

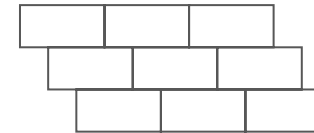
ISO 10545-2 CONFORME	ISO 10545-3 ≤0,5%	ISO 10545-4 CONFORME	ISO 10545-6 CONFORME	ISO 10545-12 CONFORME	ISO 10545-13 CONFORME	ISO 10545-14 CONFORME	DIN 51130	DIN 51130 ANTIDÉRAPANT ***	DIN 51097 ANTIDÉRAPANT ***	DIN 51130 PLEIN-AIR ***	DIN 51097 PLEIN-AIR ***	DIN 51130 PLEIN-AIR ***	DIN 51097 PLEIN-AIR ***

FORMATS - SIZES - FORMAT - FORMATI

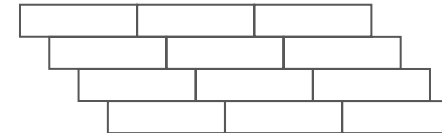
ÉPAISSEUR 9,5 mm 30x60 cm - 12"x24" 30x60 cm - 12"x24" ANTIDÉRAPANT	ÉPAISSEUR 20 mm 15x90 cm - 6"x36" - RECTIFIÉ	ÉPAISSEUR 10 mm 22,5x90 cm - 9"x36" - RECTIFIÉ	ÉPAISSEUR 9,5 mm 45x45 cm - 18"x18" - PLEIN-AIR 45x45 cm - 18"x18" - PLEIN-AIR OUTDOOR	ÉPAISSEUR 9,5 mm 45x45 cm - 18"x18" - (7,5x3,75 cm) MOSAÏQUE RECTIFIÉE 6 COL.
ÉPAISSEUR 9,5 mm 60x60 cm - 24"x24" - RECTIFIÉ PLEIN-AIR OUTDOOR PLUS				

Pour plus de détails à propos de Novoceram Outdoor Plus voir page 194
For more details about Novoceram Outdoor Plus see page 194
Für weitere Einzelheiten über Novoceram Outdoor Plus siehe Seite 194
Per maggiori dettagli su Novoceram Outdoor Plus vedere pagina 194

** En cas de pose décalée, Novoceram vous conseille de poser les carreaux 30x60 cm suivant un calepinage de 1/3 - 2/3 maximum (soit 20 cm).
** For staggered laying, Novoceram recommends staggering the tiles of 30x60 cm a maximum of 1/3 the length of the tile (20 cm).
** Bei gerader, fortlaufender Verlegung empfiehlt Novoceram die Bordüren 30x60 cm um maximal 1/3 der Fliesenlänge (d.h. 20 cm) zu versetzen.
** In caso di posa a correre, Novoceram consiglia di sfalsare le piastrelle di 30x60 cm al massimo di 1/3 della lunghezza della piastrella (ovvero 20 cm).




**** En cas de pose décalée, Novoceram vous conseille de poser les lames 15x90 cm et 22,5x90 cm suivant un calepinage de 1/4 - 3/4 maximum (soit 22 cm).
**** For staggered laying, Novoceram recommends staggering the strip tiles of 15x90 cm and 22,5x90 cm a maximum of 1/4 the length of the tile (22 cm).
**** Bei gerader, fortlaufender Verlegung empfiehlt Novoceram die Bordüren 15x90 cm und 22,5x90 cm um maximal 1/4 der Fliesenlänge (d.h. 22 cm) zu versetzen.
**** In caso di posa a correre, Novoceram consiglia di sfalsare i listoni 15x90 cm e 22,5x90 cm al massimo di 1/4 della lunghezza della piastrella (ovvero 22 cm).



*** Résultats des tests effectués par des laboratoires extérieurs accrédités. Ils sont à disposition de toute personne intéressée auprès de nos bureaux. Il est possible d'effectuer des contrôles supplémentaires sur d'éventuels lots qui pourraient vous intéresser.
*** Results of tests conducted by accredited external laboratories. They are available to any interested person at our offices. It is possible to carry out additional checks on potential lots that might interest you.
*** Ergebnisse der Tests von akkreditierten externen Labors durchgeführt. Sie sind erhältlich für jede interessierte Person in unserem Büro. Es ist möglich, zusätzliche Kontrollen durchführen zu möglichen Lose, die Sie interessieren könnten.
*** Risultati di test effettuati presso laboratori esterni accreditati. Sono a disposizione di tutte le persone interessate presso i nostri uffici. È possibile effettuare controlli supplementari su lotti che potrebbero eventualmente interessarvi.

NOA BLANCHI



22,5x90 cm	9"x36"	RECTIFIÉ ****	E339	U4 P3 E3 C2-R10
15x90 cm	6"x36"	RECTIFIÉ ****	E335	UPEC*-R10
30x60 cm	12"x24"	**	E304	U4 P4 E3 C2-R10

NOA FLOTTÉ



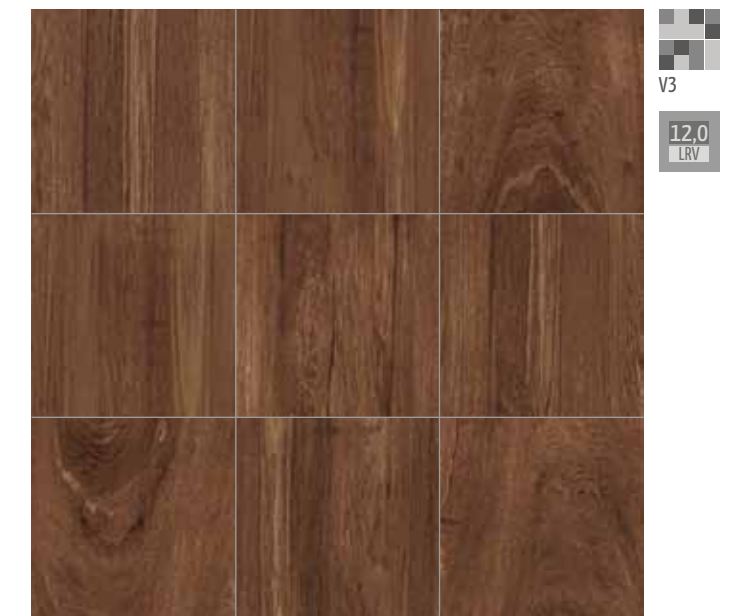
22,5x90 cm	9"x36"	RECTIFIÉ ****	E341	U4 P3 E3 C2-R10
15x90 cm	6"x36"	RECTIFIÉ ****	E337	UPEC*-R10
30x60 cm	12"x24"	**	E306	U4 P4 E3 C2-R10
30x60 cm	12"x24"	ANTIDÉRAPANT **	E658	U4P4E3C2-R11 A+B****

NOA NATUREL



22,5x90 cm	9"x36"	RECTIFIÉ ****	E342	U4 P3 E3 C2-R10
15x90 cm	6"x36"	RECTIFIÉ ****	E338	UPEC*-R10
30x60 cm	12"x24"	**	E307	U4 P4 E3 C2-R10
30x60 cm	12"x24"	ANTIDÉRAPANT	E659	U4P4E3C2-R11 A+B****

NOA BRUNI



22,5x90 cm	9"x36"	RECTIFIÉ ****	E340	U4 P3 E3 C2-R10
15x90 cm	6"x36"	RECTIFIÉ ****	E336	UPEC*-R10
30x60 cm	12"x24"	**	E305	U4 P4 E3 C2-R10

Le produit est délibérément caractérisé par de fortes variations de couleur et des veinures qui permettent de recréer la variété et la richesse des matériaux naturels qui ont inspiré cette collection. Pour ces mêmes raisons, lors de la mise en place du matériel, nous vous conseillons de mélanger le contenu des cartons afin de garantir que la surface finale ait un aspect varié et fortuit. Etant donné les caractéristiques intrinsèques du produit, les indications de couleurs doivent être considérées comme purement indicatives.
The marked chromatic variation and the veining of the product is an intrinsic feature and re-creation of the randomness and richness of the colour shading of natural materials, the inspiration behind this collection. For these reasons, we recommend installing the product choosing tiles from different boxes in order to guarantee an extremely natural random effect. Due to this intrinsic features of the product, the colours represented in this catalogue must only be considered an example of the many possible colour shades.
Das Produkt ist absichtlich durch eine markante Variation der Farben und der Maserungen charakterisiert, um die Vielfalt und den Reichtum der natürlichen Materialien, durch die diese Kollektion inspiriert ist, wiederzugeben. Aus den gleichen Gründen empfehlen wir das Material für die Verlegung aus mehreren Packungen gleichzeitig zu nehmen. Somit werden die Veränderlichkeit und die Zufälligkeit der fertigen Oberfläche garantiert. Aufgrund dieser Wesenseigenschaften des Produktes sind die hier präsentierten Farbverweise nur Richtwerte.
Il prodotto è volutamente caratterizzato da una marcata variazione cromatica e di venature, per ricreare la variabilità e la ricchezza dei materiali naturali ai quali la collezione è ispirata. Per le stesse ragioni si consiglia di posare il materiale scegliendolo da più scatole contemporaneamente per garantire la variabilità e casualità della superficie finita. Date le caratteristiche intrinseche del prodotto, i riferimenti cromatici qui presentati sono dunque da ritenersi puramente indicativi.

NOA NATUREL PLEIN-AIR OUTDOOR PLUS



T11
DIN 51130
R12
DIN 51130 ***
A+B+C
DIN 51097 ***

60x60 cm 24"x24" PLEIN-AIR RECTIFIÉ E682 R12 A+B+C*** - T11

NOA FLOTTÉ PLEIN-AIR OUTDOOR PLUS



T11
DIN 51130
R12
DIN 51130 ***
A+B+C
DIN 51097 ***

60x60 cm 24"x24" PLEIN-AIR RECTIFIÉ E681 R12 A+B+C*** - T11

NOA BLANCHI PLEIN-AIR



V3
R12
DIN 51130 ***
A+B+C
DIN 51097 ***

45x45 cm 18"x18" PLEIN-AIR E343 U4P4+E3C2-R12 A+B+C***
45x45 cm 18"x18" PLEIN-AIR OUTDOOR Z017 U4P4+E3C2-R12 A+B+C***

NOA FLOTTÉ PLEIN-AIR



V3
R12
DIN 51130 ***
A+B+C
DIN 51097 ***

45x45 cm 18"x18" PLEIN-AIR E345 U4P4+E3C2-R12 A+B+C***
45x45 cm 18"x18" PLEIN-AIR OUTDOOR Z019 U4P4+E3C2-R12 A+B+C***


NOA NATUREL PLEIN-AIR



V3
R12
DIN 51130 ***
A+B+C
DIN 51097 ***

45x45 cm 18"x18" PLEIN-AIR E346 U4P4+E3C2-R12 A+B+C***
45x45 cm 18"x18" PLEIN-AIR OUTDOOR Z020 U4P4+E3C2-R12 A+B+C***

NOA BRUNI PLEIN-AIR



V3
R12
DIN 51130 ***
A+B+C
DIN 51097 ***

45x45 cm 18"x18" PLEIN-AIR E344 U4P4+E3C2-R12 A+B+C***
45x45 cm 18"x18" PLEIN-AIR OUTDOOR Z018 U4P4+E3C2-R12 A+B+C***



*** Résultats des tests effectués par des laboratoires extérieurs accrédités. Ils sont à disposition de toute personne intéressée auprès de nos bureaux. Il est possible d'effectuer des contrôles supplémentaires sur d'éventuels lots qui pourraient vous intéresser.
 *** Results of tests conducted by accredited external laboratories. They are available to any interested person at our offices. It is possible to carry out additional checks on potential lots that might interest you.
 *** Ergebnisse der Tests von akkreditierten externen Labors durchgeführt. Sie sind erhältlich für jede interessierte Person in unserem Büro. Es ist möglich, zusätzliche Kontrollen durchführen zu möglichen Lose, die Sie interessieren könnten.
 *** Risultati di test effettuati presso laboratori esterni accreditati. Sono a disposizione di tutte le persone interessate presso i nostri uffici. È possibile effettuare controlli supplementari su lotti che potrebbero eventualmente interessarvi.

DÉCORS - DECORATIONS - DEKORS - DECORI



NOA BLANCHI MOSAÏQUE RECTIFIÉE 6 COL (7,5x3,75 cm)
45x45 cm 18"x18" E733



NOA FLOTTÉ MOSAÏQUE RECTIFIÉE 6 COL (7,5x3,75 cm)
45x45 cm 18"x18" E735



NOA NATUREL MOSAÏQUE RECTIFIÉE 6 COL (7,5x3,75 cm)
45x45 cm 18"x18" E734



NOA BRUNI MOSAÏQUE RECTIFIÉE 6 COL (7,5x3,75 cm)
45x45 cm 18"x18" E734

LISTEL MÉTAL GRIFFÉ
1,5x45 cm 0,6"x18" C228

ANGLE DE FRISE MÉTAL GRIFFÉ
1,5x1,5 cm 0,6"x0,6" C229

LISTEL BOMBÉ CHROME
0,7x45 cm 0,28"x18" C853

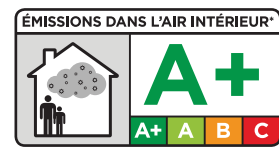
LISTEL BOMBÉ CUIVRE
0,7x45 cm 0,28"x18" C854

LISTEL ARCHITECTURE
1x60 cm 0,4"x24" D190

PIÈCES SPÉCIALES - TRIMS - FORMTEILE - PEZZI SPECIALI

		 PLINTHE DROITE 7,2x45 cm - 3"x18"
	NOA BLANCHI	E389
	NOA FLOTTÉ	E391
	NOA NATUREL	E392
	NOA BRUNI	E390





Information sur le niveau d'émission de substances volatiles dans l'air intérieur, présentant un risque de toxicité par inhalation, sur une échelle de classe A+ (très faibles émissions) à C (fortes émissions).



ISO 10545-2
CONFORME



ISO 10545-3
≤0,5%



ISO 10545-4
CONFORME



ISO 10545-6
CONFORME



ISO 10545-12
CONFORME



ISO 10545-13
CONFORME

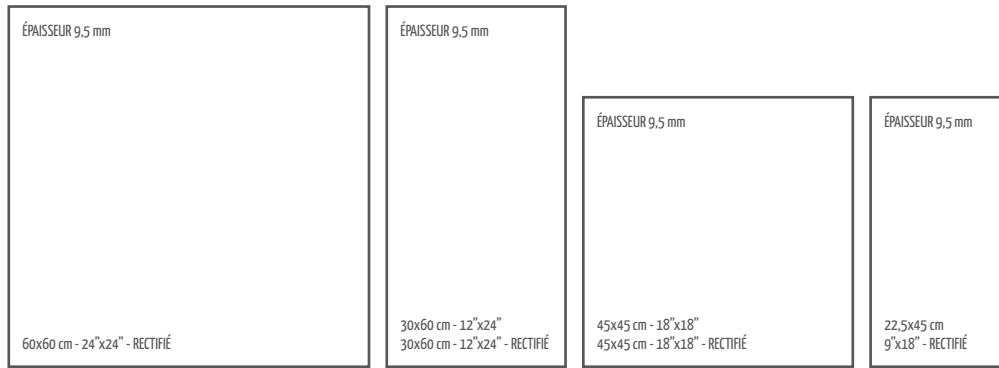


ISO 10545-14
CONFORME

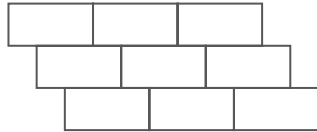


DIN 51130
R9

FORMATS - SIZES - FORMAT - FORMATI



** En cas de pose décalée, Novoceram vous conseille de poser les carreaux 30x60 cm suivant un calepinage de 1/3 - 2/3 maximum (soit 20 cm).
 ** For staggered laying, Novoceram recommends staggering the tiles of 30x60 cm a maximum of 2/3 the length of the tile (20 cm).
 ** Bei gerader, fortlaufender Verlegung empfiehlt Novoceram die Bordüren 30x60 cm um maximal 2/3 der Fliesenlänge (d.h. 20 cm) zu versetzen.
 ** In caso di posa a correre, Novoceram consiglia di sfalsare le piastrelle di 30x60 cm al massimo di 2/3 della lunghezza della piastrella (ovvero 20 cm).



INTIMITÉ



12,3
LRV

45x45 cm	18"x18"		C825	U4 P4+ E3 C2 -R9
45x45 cm	18"x18"	RECTIFIÉ	C833	U4 P4+ E3 C2 -R9
22,5x45 cm	9"x18"	RECTIFIÉ	C644	R9

PURETÉ



29,4
LRV

45x45 cm	18"x18"		C826	U4 P4+ E3 C2 -R9
45x45 cm	18"x18"	RECTIFIÉ	C834	U4 P4+ E3 C2 -R9
22,5x45 cm	9"x18"	RECTIFIÉ	C645	R9

CLARTÉ



50,6
LRV

60x60 cm	24"x24"	RECTIFIÉ	D227	U4 P4 E3 C2 -R9
30x60 cm	12"x24"	**	D265	U4 P4 E3 C2 -R9
30x60 cm	12"x24"	RECTIFIÉ **	D224	U4 P4 E3 C2 -R9
45x45 cm	18"x18"		C823	U4 P4+ E3 C2 -R9
45x45 cm	18"x18"	RECTIFIÉ	C831	U4 P4+ E3 C2 -R9
22,5x45 cm	9"x18"	RECTIFIÉ	C642	R9

DOUCEUR



45,3
LRV

45x45 cm	18"x18"		C824	U4 P4+ E3 C2 -R9
45x45 cm	18"x18"	RECTIFIÉ	C832	U4 P4+ E3 C2 -R9
22,5x45 cm	9"x18"	RECTIFIÉ	C643	R9

SOBRIÉTÉ



13,5
LRV

60x60 cm	24"x24"	RECTIFIÉ	D228	U4 P4 E3 C2 -R9
30x60 cm	12"x24"	**	D264	U4 P4 E3 C2 -R9
30x60 cm	12"x24"	RECTIFIÉ **	D225	U4 P4 E3 C2 -R9
45x45 cm	18"x18"		C827	U4 P4+ E3 C2 -R9
45x45 cm	18"x18"	RECTIFIÉ	C835	U4 P4+ E3 C2 -R9
22,5x45 cm	9"x18"	RECTIFIÉ	C646	R9

ÉLÉGANCE



7,1
LRV

60x60 cm	24"x24"	RECTIFIÉ	D241	U4 P4 E3 C2 -R9
30x60 cm	12"x24"	**	D266	U4 P4 E3 C2 -R9
30x60 cm	12"x24"	RECTIFIÉ **	D223	U4 P4 E3 C2 -R9
45x45 cm	18"x18"		C828	U4 P4+ E3 C2 -R9
45x45 cm	18"x18"	RECTIFIÉ	C836	U4 P4+ E3 C2 -R9
22,5x45 cm	9"x18"	RECTIFIÉ	C647	R9

DÉCORS - DECORATIONS - DEKORS - DECORI

LISTEL MÉTAL GRIFFÉ		
1,5x45 cm	0,6"x18"	C228

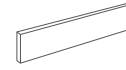
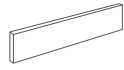
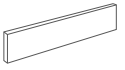
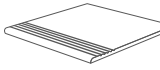






LISTEL BOMBÉ CHROME		
0,7x45 cm	0,28"x18"	C853

LISTEL ARCHITECTURE		
1x60 cm	0,4"x24"	D190


ANGLE DE FRISE MÉTAL GRIFFÉ		
1,5x1,5 cm	0,6"x0,6"	C229

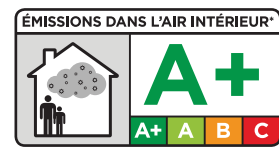
LISTEL BOMBÉ CUIVRE		
0,7x45 cm	0,28"x18"	C854

PIÈCES SPÉCIALES - TRIMS - FORMTEILE - PEZZI SPECIALI

	 PLINTHE DROITE 7,2x45 cm - 3"x18"	 PLINTHE DROITE RECTIFIÉE 7,2x45 cm - 3"x18"	 PLINTHE DROITE RECTIFIÉE 7,2x60 cm - 3"x24"	 MARCHE 45x45 cm - 18"x18"
	CLARTÉ D570	D603	D618	D903
	DOUCEUR D571	D604	-	E175
	INTIMITÉ D573	D605	-	D897
	PURETÉ D574	D606	-	E024
	SOBRIÉTÉ D575	D607	D622	E057
	ÉLÉGANCE D572	D608	D309	D238

(1) Disponible sur demande selon quantité.
Available on request depending on the quantities involved.
Auf Anfrage je nach Menge.
Disponibile su richiesta in funzione della quantità.

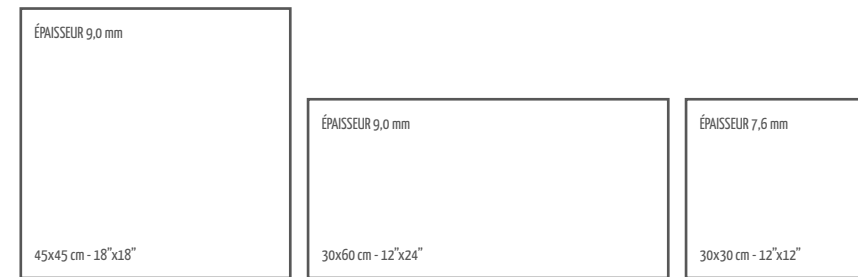




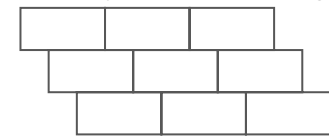
Information sur le niveau d'émission de substances volatiles dans l'air intérieur, présentant un risque de toxicité par inhalation, sur une échelle de classe A+ (très faibles émissions) à C (fortes émissions).



FORMATS - SIZES - FORMAT - FORMATI



** En cas de pose décalée, Novoceram vous conseille de poser les carreaux 30x60 cm suivant un calepinage de 1/3 - 2/3 maximum (soit 20 cm).
 ** For staggered laying, Novoceram recommends staggering the tiles of 30x60 cm a maximum of 2/3 the length of the tile (20 cm).
 ** Bei gerader, fortlaufender Verlegung empfiehlt Novoceram die Bordüren 30x60 cm um maximal 2/3 der Fliesenlänge (d.h. 20 cm) zu versetzen.
 ** In caso di posa a correre, Novoceram consiglia di sfalsare le piastrelle di 30x60 cm al massimo di 2/3 della lunghezza della piastrella (ovvero 20 cm).



*** Résultats des tests effectués par des laboratoires extérieurs accrédités. Ils sont à disposition de toute personne intéressée auprès de nos bureaux. Il est possible d'effectuer des contrôles supplémentaires sur d'éventuels lots qui pourraient vous intéresser.

*** Results of tests conducted by accredited external laboratories. They are available to any interested person at our offices. It is possible to carry out additional checks on potential lots that might interest you.

*** Ergebnisse der Tests von akkreditierten externen Labors durchgeführt. Sie sind erhältlich für jede interessierte Person in unserem Büro. Es ist möglich, zusätzliche Kontrollen durchführen zu möglichen Lose, die Sie interessieren könnten.

*** Risultati di test effettuati presso laboratori esterni accreditati. Sono a disposizione di tutte le persone interessate presso i nostri uffici. È possibile effettuare controlli supplementari su lotti che potrebbero eventualmente interessarvi.

ORAGE MATIN



30x60 cm	12"x24"***	E599	U4 P3 E3 C2 - R11 A+B***
45x45 cm	18"x18"	E589	U4 P3 E3 C2 - R11 A+B***
30x30 cm	12"x24"	E603	U4 P4 E3 C2 - R11 A+B***

ORAGE MIDI



30x60 cm	12"x24"***	E600	U4 P3 E3 C2 - R11 A+B***
45x45 cm	18"x18"	E590	U4 P3 E3 C2 - R11 A+B***
30x30 cm	12"x24"	E604	U4 P4 E3 C2 - R11 A+B***

PIÈCES SPÉCIALES - TRIMS - FORMTEILE - PEZZI SPECIALI

	PLINTHE DROITE 7,4x30 cm - 3"x12"	PLINTHE DROITE 7,2x45 cm - 3"x18"	MARCHE 30x30 cm - 12"x12"
ORAGE MATIN	E628	E632	(1)
ORAGE MIDI	E629	E633	(1)
ORAGE SOIR	E630	E634	(1)
ORAGE NUIT	E631	E635	(1)


(1) Disponible sur demande selon quantité.
 Available on request depending on the quantities involved.
 Auf Anfrage je nach Menge.
 Disponibile su richiesta in funzione della quantità.

ORAGE SOIR

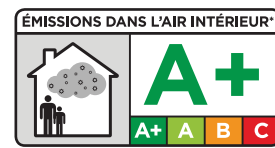


30x60 cm	12"x24"***	E601	U4 P3 E3 C2 - R11 A+B***
45x45 cm	18"x18"	E591	U4 P3 E3 C2 - R11 A+B***
30x30 cm	12"x24"	E605	U4 P4 E3 C2 - R11 A+B***

ORAGE NUIT



30x60 cm	12"x24"***	E602	U4 P3 E3 C2 - R11 A+B***
45x45 cm	18"x18"	E592	U4 P3 E3 C2 - R11 A+B***
30x30 cm	12"x24"	E606	U4 P4 E3 C2 - R11 A+B***



Information sur le niveau d'émission de substances volatiles dans l'air intérieur, présentant un risque de toxicité par inhalation, sur une échelle de classe A+ (très faibles émissions) à C (fortes émissions).



* Dossier UPEC en cours. Pour plus d'information: www.novoceram.fr/dossier-upec-origine



ISO 10545-2 CONFORME



ISO 10545-3 ≤0,5%



ISO 10545-4 CONFORME



ISO 10545-6 CONFORME



ISO 10545-12 CONFORME



ISO 10545-13 CONFORME



ISO 10545-14 CONFORME



DIN 51130



DIN 51130 ANTIDÉRAPANT ***

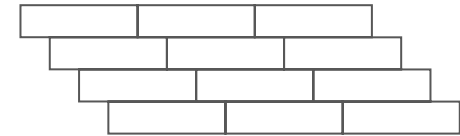


DIN 51097 ANTIDÉRAPANT ***

FORMATS - SIZES - FORMAT - FORMATI

ÉPAISSEUR 9,5 mm	ÉPAISSEUR 10 mm
45x45 cm - 18"x18" 45x45 cm - 18"x18" - ANTIDÉRAPANT 45x45 cm - 18"x18" - ANTIDÉRAPANT OUTDOOR	15x90 cm - 6"x36" - RECTIFIÉ
	ÉPAISSEUR 10 mm
	22,5x90 cm - 9"x36" - RECTIFIÉ

** En cas de pose décalée, Novoceram vous conseille de poser les lames 15x90 cm et 22,5x90 cm suivant un calepinage de ¼ - ¾ maximum (soit 22 cm).
** For staggered laying, Novoceram recommends staggering the strip tiles of 15x90 cm and 22,5x90 cm a maximum of ¼ the length of the tile (22 cm).
** Bei gerader, fortlaufender Verlegung empfiehlt Novoceram die Bordüren 15x90 cm und 22,5x90 cm um maximal ¼ der Fliesenlänge (d.h. 22 cm) zu versetzen.
** In caso di posa a correre, Novoceram consiglia di sfalsare i listoni 15x90 cm e 22,5x90 cm al massimo di ¼ della lunghezza della piastrella (ovvero 22 cm).



*** Résultats des tests effectués par des laboratoires extérieurs accrédités. Ils sont à disposition de toute personne intéressée auprès de nos bureaux. Il est possible d'effectuer des contrôles supplémentaires sur d'éventuels lots qui pourraient vous intéresser.

*** Results of tests conducted by accredited external laboratories. They are available to any interested person at our offices. It is possible to carry out additional checks on potential lots that might interest you.

*** Ergebnisse der Tests von akkreditierten externen Labors durchgeführt. Sie sind erhältlich für jede interessierte Person in unserem Büro. Es ist möglich, zusätzliche Kontrollen durchführen zu möglichen Lose, die Sie interessieren könnten.

*** Risultati di test effettuati presso laboratori esterni accreditati. Sono a disposizione di tutte le persone interessate presso i nostri uffici. È possibile effettuare controlli supplementari su lotti che potrebbero eventualmente interessarvi.

PIÈCES SPÉCIALES - TRIMS - FORMTEILE - PEZZI SPECIALI

	PLINTHE DROITE 7,2x45 cm - 3"x18"	MARCHE 45x45 cm - 18"x18"
ORIGINE CIRE	D579	(1)
ORIGINE ARGILE	D576	(1)
ORIGINE CENDRE	D577	(1)
ORIGINE TERRE	D580	(1)

(1) Disponible sur demande selon quantité. Available on request depending on the quantities involved. Auf Anfrage je nach Menge. Disponibile su richiesta in funzione della quantità.

ORIGINE CIRE



62,2 LRV

22,5x90 cm	9"x36"	RECTIFIÉ **	D358	U4 P3 E3 C2-R9
15x90 cm	6"x36"	RECTIFIÉ **	D402	UPEC * - R9
45x45 cm	18"x18"		D327	U4 P4+ E3 C2 - R9
45x45 cm	18"x18"	ANTIDÉRAPANT	D349	U4P4+E3C2-R11 A+B***

ORIGINE ARGILE



22,5x90 cm	9"x36"	RECTIFIÉ **	D355	U4 P3 E3 C2-R9
15x90 cm	6"x36"	RECTIFIÉ **	D399	UPEC * - R9
45x45 cm	18"x18"		D323	U4 P4+ E3 C2 - R9
45x45 cm	18"x18"	ANTIDÉRAPANT	D330	U4P4+E3C2-R11 A+B***
45x45 cm	18"x18"	ANTIDÉR. OUTDOOR	Z005	U4P4+E3C2-R11 A+B***

ORIGINE CENDRE



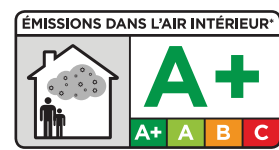
35,1 LRV

22,5x90 cm	9"x36"	RECTIFIÉ **	D356	U4 P3 E3 C2-R9
15x90 cm	6"x36"	RECTIFIÉ **	D400	UPEC * - R9
45x45 cm	18"x18"		D324	U4 P4+ E3 C2 - R9
45x45 cm	18"x18"	ANTIDÉRAPANT	D331	U4P4+E3C2-R11 A+B***
45x45 cm	18"x18"	ANTIDÉR. OUTDOOR	Z006	U4P4+E3C2-R11 A+B***

ORIGINE TERRE



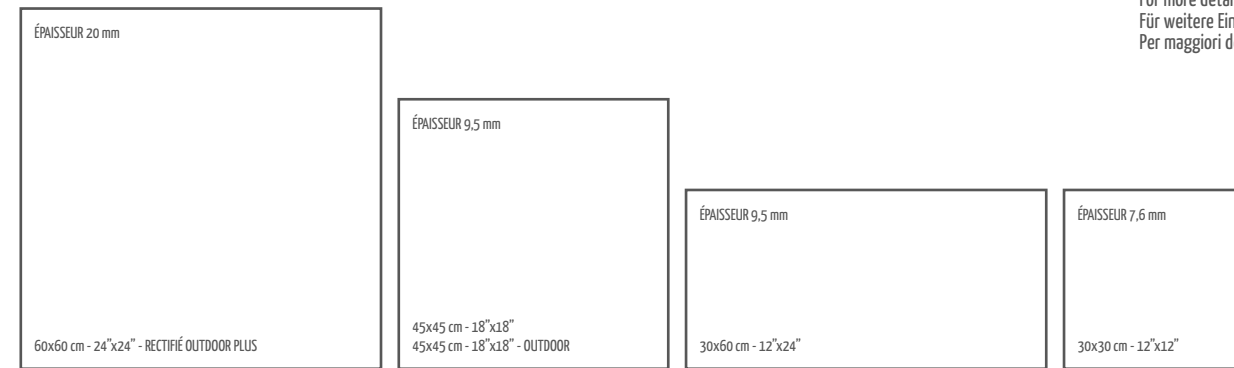
22,5x90 cm	9"x36"	RECTIFIÉ **	D360	U4 P3 E3 C2-R9
15x90 cm	6"x36"	RECTIFIÉ **	D403	UPEC * - R9
45x45 cm	18"x18"		D325	U4 P4+ E3 C2 - R9
45x45 cm	18"x18"	ANTIDÉRAPANT	D348	U4P4+E3C2 R11A+B***
45x45 cm	18"x18"	ANTIDÉR. OUTDOOR	Z000	U4P4+E3C2 R11 A+B***



Information sur le niveau d'émission de substances volatiles dans l'air intérieur, présentant un risque de toxicité par inhalation, sur une échelle de classe A+ (très faibles émissions) à C (fortes émissions).

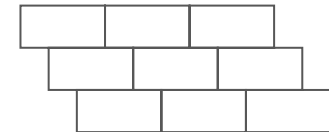


FORMATS - SIZES - FORMAT - FORMATI



Pour plus de détails à propos de Novoceram Outdoor Plus voir page 194
 For more details about Novoceram Outdoor Plus see page 194
 Für weitere Einzelheiten über Novoceram Outdoor Plus siehe Seite 194
 Per maggiori dettagli su Novoceram Outdoor Plus vedere pagina 194

** En cas de pose décalée, Novoceram vous conseille de poser les carreaux 30x60 cm suivant un calepinage de 1/3 - 2/3 maximum (soit 20 cm).
 ** For staggered laying, Novoceram recommends staggering the tiles of 30x60 cm a maximum of 2/3 the length of the tile (20 cm).
 ** Bei gerader, fortlaufender Verlegung empfiehlt Novoceram die Bordüren 30x60 cm um maximal 2/3 der Fliesenlänge (d.h. 20 cm) zu versetzen.
 ** In caso di posa a correre, Novoceram consiglia di sfalsare le piastrelle di 30x60 cm al massimo di 2/3 della lunghezza della piastrella (ovvero 20 cm).



*** Résultats des tests effectués par des laboratoires extérieurs accrédités. Ils sont à disposition de toute personne intéressée auprès de nos bureaux. Il est possible d'effectuer des contrôles supplémentaires sur d'éventuels lots qui pourraient vous intéresser.

*** Results of tests conducted by accredited external laboratories. They are available to any interested person at our offices. It is possible to carry out additional checks on potential lots that might interest you.

*** Ergebnisse der Tests von akkreditierten externen Labors durchgeführt. Sie sind erhältlich für jede interessierte Person in unserem Büro. Es ist möglich, zusätzliche Kontrollen durchführen zu möglichen Lose, die Sie interessieren könnten.

*** Risultati di test effettuati presso laboratori esterni accreditati. Sono a disposizione di tutte le persone interessate presso i nostri uffici. È possibile effettuare controlli supplementari su lotti che potrebbero eventualmente interessarvi.

PATIO SABLE



60x60 cm	24"x24"	OUT.PLUS RECT	E385	R11 A+B+C ***T11
30x60 cm	12"x24"	**	E055 U4 P4 E3 C2-R11 A+B+C***	
45x45 cm	18"x18"		E069 U4 P4+E3 C2-R11 A+B+C***	
45x45 cm	18"x18"	OUTDOOR	Z011 U4 P4+E3 C2-R11 A+B+C***	
30x30 cm	12"x12"		E066 U4 P4 E3 C2-R11 A+B+C***	

PATIO ANTIMOINE



60x60 cm	24"x24"	OUT.PLUS RECT	E384	R11 A+B+C ***T11
30x60 cm	12"x24"	**	E054 U4 P4 E3 C2-R11 A+B+C***	
45x45 cm	18"x18"		E068 U4 P4+E3 C2-R11 A+B+C***	
45x45 cm	18"x18"	OUTDOOR	Z012 U4 P4+E3 C2-R11 A+B+C***	
30x30 cm	12"x12"		E064 U4 P4 E3 C2-R11 A+B+C***	

PIÈCES SPÉCIALES - TRIMS - FORMTEILE - PEZZI SPECIALI

	PLINTHE DROITE 7,4x30 cm - 3"x12"	PLINTHE DROITE 7,2x45 cm - 3"x18"	MARCHE 30x30 cm - 12"x12"	MARCHE 45x45 cm - 18"x18"
PATIO SABLE	E123	E127	(1)	(1)
PATIO ANTIMOINE	E121	E125	(1)	(1)
PATIO TITANE	E124	E128	(1)	(1)
PATIO BASALTE	E122	E126	(1)	(1)

(1) Disponible sur demande selon quantité.
 Available on request depending on the quantities involved.
 Auf Anfrage je nach Menge.
 Disponibile su richiesta in funzione della quantità.

PATIO TITANE

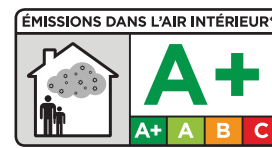


30x60 cm	12"x24"	**	E072	U4 P4 E3 C2-R11 A+B+C***
45x45 cm	18"x18"		E070	U4 P4+E3 C2-R11 A+B+C***
45x45 cm	18"x18"	OUTDOOR	Z014	U4 P4+E3 C2-R11 A+B+C***
30x30 cm	12"x12"		E067	U4 P4 E3 C2-R11 A+B+C***

PATIO BASALTE



30x60 cm	12"x24"	**	E071	U4 P4 E3 C2-R11 A+B+C***
45x45 cm	18"x18"		E053	U4 P4+E3 C2-R11 A+B+C***
45x45 cm	18"x18"	OUTDOOR	Z013	U4 P4+E3 C2-R11 A+B+C***
30x30 cm	12"x12"		E065	U4 P4 E3 C2-R11 A+B+C***



Information sur le niveau d'émission de substances volatiles dans l'air intérieur, présentant un risque de toxicité par inhalation, sur une échelle de classe A+ (très faibles émissions) à C (fortes émissions).

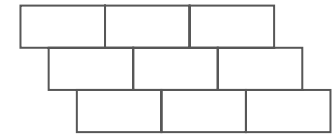


FORMATS - SIZES - FORMAT - FORMATI

ÉPAISSEUR 9,5 mm - RECTIFIÉ ÉPAISSEUR 20 mm - STRUCTURÉ RECTIFIÉ OUTDOOR PLUS	ÉPAISSEUR 9,5 mm	ÉPAISSEUR 9,5 mm	ÉPAISSEUR 9,5 mm	ÉPAISSEUR 7,6 mm
60x60 cm - 24"x24" - RECTIFIÉ 60x60 cm - 24"x24" - STRUCTURÉ RECTIFIÉ OUTDOOR PLUS	30x60 cm - 12"x24" 30x60 cm - 12"x24" - RECTIFIÉ 30x60 cm - 12"x24" - STRUCTURÉ	45x45 cm - 18"x18" 45x45 cm - 18"x18" - RECTIFIÉ 45x45 cm - 18"x18" - STRUCTURÉ 45x45 cm - 18"x18" - STRUCTURÉ OUTDOOR	45x45 cm - 18"x18" - (7,5x3,75 cm) MOSAÏQUE RECTIFIÉE 6 COL.	30x30 cm - 12"x12" 30x30 cm - 12"x12" - STRUCTURÉ

Pour plus de détails à propos de Novoceram Outdoor Plus voir page 194
For more details about Novoceram Outdoor Plus see page 194
Für weitere Einzelheiten über Novoceram Outdoor Plus siehe Seite 194
Per maggiori dettagli su Novoceram Outdoor Plus vedere pagina 194

** En cas de pose décalée, Novoceram vous conseille de poser les carreaux 30x60 cm suivant un calepinage de 1/3 - 2/3 maximum (soit 20 cm).
** For staggered laying, Novoceram recommends staggering the tiles of 30x60 cm a maximum of 2/3 the length of the tile (20 cm).
** Bei gerader, fortlaufender Verlegung empfiehlt Novoceram die Bordüren 30x60 cm um maximal 2/3 der Fliesenlänge (d.h. 20 cm) zu versetzen.
** In caso di posa a correre, Novoceram consiglia di sfalsare le piastrelle di 30x60 cm al massimo di 2/3 della lunghezza della piastrella (ovvero 20 cm).



*** Résultats des tests effectués par des laboratoires extérieurs accrédités. Ils sont à disposition de toute personne intéressée auprès de nos bureaux. Il est possible d'effectuer des contrôles supplémentaires sur d'éventuels lots qui pourraient vous intéresser.
*** Results of tests conducted by accredited external laboratories. They are available to any interested person at our offices. It is possible to carry out additional checks on potential lots that might interest you.
*** Ergebnisse der Tests von akkreditierten externen Labors durchgeführt. Sie sind erhältlich für jede interessierte Person in unserem Büro. Es ist möglich, zusätzliche Kontrollen durchführen zu möglichen Lose, die Sie interessieren könnten.
*** Risultati di test effettuati presso laboratori esterni accreditati. Sono a disposizione di tutte le persone interessate presso i nostri uffici. È possibile effettuare controlli supplementari su lotti che potrebbero eventualmente interessarvi.

SAMSARA OPALE



63,9 LRV

60x60 cm	24"x24"	RECTIFIÉ	D337	U4 P4 E3 C2-R10
30x60 cm	12"x24"	**	D408	U4 P4 E3 C2-R10
30x60 cm	12"x24"	RECTIFIÉ **	D364	U4 P4 E3 C2-R10
45x45 cm	18"x18"		D332	U4 P4+ E3 C2-R10
45x45 cm	18"x18"	RECTIFIÉ	D381	U4 P4+ E3 C2-R10
30x30 cm	12"x12"		D889	U4 P4 E3 C2-R10

SAMSARA OPALE STRUCTURÉ



R11

DIN 51130 ***

A+B

DIN 51097 ***

56,4 LRV

30x60 cm	12"x24"	STRUCTURÉ **	D389	U4 P4 E3 C2-R11 A+B***
45x45 cm	18"x18"	STRUCTURÉ	D376	U4 P4+ E3 C2-R11 A+B***

SAMSARA IVOIRE



52,7 LRV

60x60 cm	24"x24"	RECTIFIÉ	D340	U4 P4 E3 C2-R10
30x60 cm	12"x24"	**	D407	U4 P4 E3 C2-R10
30x60 cm	12"x24"	RECTIFIÉ **	D363	U4 P4 E3 C2-R10
45x45 cm	18"x18"		D335	U4 P4+ E3 C2-R10
45x45 cm	18"x18"	RECTIFIÉ	D380	U4 P4+ E3 C2-R10
30x30 cm	12"x12"		D888	U4 P4 E3 C2-R10

SAMSARA IVOIRE STRUCTURÉ



R11

DIN 51130 ***

A+B

DIN 51097 ***

47,8 LRV

30x60 cm	12"x24"	STRUCTURÉ **	D392	U4 P4 E3 C2-R11 A+B***
45x45 cm	18"x18"	STRUCTURÉ	D375	U4 P4+ E3 C2-R11 A+B***
45x45 cm	18"x18"	STRUCTURÉ OUTDOOR	Z003	U4 P4+ E3 C2-R11 A+B***
30x30 cm	12"x12"	STRUCTURÉ	D926	U4 P4 E3 C2-R11 A+B***

SAMSARA PERLE



44,8 LRV

60x60 cm	24"x24"	RECTIFIÉ	D339	U4 P4 E3 C2-R10
30x60 cm	12"x24"	**	D409	U4 P4 E3 C2-R10
30x60 cm	12"x24"	RECTIFIÉ **	D365	U4 P4 E3 C2-R10
45x45 cm	18"x18"		D334	U4 P4+ E3 C2-R10
45x45 cm	18"x18"	RECTIFIÉ	D382	U4 P4+ E3 C2-R10
30x30 cm	12"x12"		D890	U4 P4 E3 C2-R10

SAMSARA PERLE STRUCTURÉ



R11

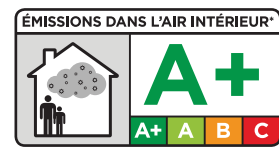
DIN 51130 ***

A+B

DIN 51097 ***

42,9 LRV

60x60 cm	24"x24"	STR. OUT.PLUS RECT.	E636	R11 A+B+C*** T11
30x60 cm	12"x24"	STRUCTURÉ **	D391	U4 P4 E3 C2-R11 A+B***
45x45 cm	18"x18"	STRUCTURÉ	D377	U4 P4+ E3 C2-R11 A+B***
45x45 cm	18"x18"	STRUCTURÉ OUTDOOR	Z004	U4 P4+ E3 C2-R11 A+B***
30x30 cm	12"x12"	STRUCTURÉ	D927	U4 P4 E3 C2-R11 A+B***



Information sur le niveau d'émission de substances volatiles dans l'air intérieur, présentant un risque de toxicité par inhalation, sur une échelle de classe A+ (très faibles émissions) à C (fortes émissions).



ISO 10545-2
CONFORME



ISO 10545-3
≤0,5%



ISO 10545-4
CONFORME



ISO 10545-6
CONFORME



ISO 10545-12
CONFORME



ISO 10545-13
CONFORME



ISO 10545-14
CONFORME



DIN 51130
R10



DIN 51130
R11
STRUCTURÉ



DIN 51097
A+B
STRUCTURÉ


SAMSARA PLOMB



16,1
LRV

60x60 cm	24"x24"	RECTIFIÉ	D341	U4 P4 E3 C2-R10
30x60 cm	12"x24"	**	D410	U4 P4 E3 C2-R10
30x60 cm	12"x24"	RECTIFIÉ **	D366	U4 P4 E3 C2-R10
45x45 cm	18"x18"		D336	U4 P4+ E3 C2-R10
45x45 cm	18"x18"	RECTIFIÉ	D383	U4 P4+ E3 C2-R10
30x30 cm	12"x12"		D891	U4 P4 E3 C2-R10

SAMSARA PLOMB STRUCTURÉ



R11

DIN 51130


A+B

DIN 51097

14,9
LRV


60x60 cm	24"x24"	STR. OUT. PLUS RECT.	E637	R11 A+B+C*** T11
30x60 cm	12"x24"	STRUCTURÉ **	D393	U4 P4 E3 C2-R11 A+B***
45x45 cm	18"x18"	STRUCTURÉ	D378	U4 P4+ E3 C2-R11 A+B***
45x45 cm	18"x18"	STRUCTURÉ OUTDOOR	Z001	U4 P4+ E3 C2-R11 A+B***
30x30 cm	12"x12"	STRUCTURÉ	D928	U4 P4 E3 C2-R11 A+B***

DÉCORS - DECORATIONS - DEKORS - DECORI




SAMSARA OPALE MOSAÏQUE RECTIFIÉE 6 COL (7,5x3,75 cm)

45x45 cm 18"x18" D394



SAMSARA IVOIRE MOSAÏQUE RECTIFIÉE 6 COL (7,5x3,75 cm)

45x45 cm 18"x18" D397



SAMSARA PERLE MOSAÏQUE RECTIFIÉE 6 COL (7,5x3,75 cm)

45x45 cm 18"x18" D396

SAMSARA ARDOISE



6,4
LRV

60x60 cm	24"x24"	RECTIFIÉ	D338	U4 P4 E3 C2-R10
30x60 cm	12"x24"	**	D406	U4 P4 E3 C2-R10
30x60 cm	12"x24"	RECTIFIÉ **	D362	U4 P4 E3 C2-R10
45x45 cm	18"x18"		D333	U4 P4+ E3 C2-R10
45x45 cm	18"x18"	RECTIFIÉ	D379	U4 P4+ E3 C2-R10

SAMSARA ARDOISE STRUCTURÉ



R11


DIN 51130

A+B

DIN 51097


5,8
LRV

30x60 cm	12"x24"	STRUCTURÉ **	D390	U4 P4 E3 C2-R11 A+B***
45x45 cm	18"x18"	STRUCTURÉ	D374	U4 P4+ E3 C2-R11 A+B***



SAMSARA PLOMB MOSAÏQUE RECTIFIÉE 6 COL (7,5x3,75 cm)

45x45 cm 18"x18" D398



SAMSARA ARDOISE MOSAÏQUE RECTIFIÉE 6 COL (7,5x3,75 cm)

45x45 cm 18"x18" D395

LISTEL MÉTAL GRIFFÉ
1,5x45 cm 0,6"x18" C228

LISTEL BOMBÉ CHROME
0,7x45 cm 0,28"x18" C853

LISTEL ARCHITECTURE
1x60 cm 0,4"x24" D190




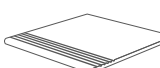
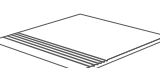
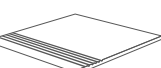
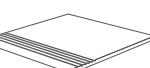
ANGLE DE FRISE MÉTAL GRIFFÉ
1,5x1,5 cm 0,6"x0,6" C229

LISTEL BOMBÉ CUIVRE
0,7x45 cm 0,28"x18" C854


CABOCHON PIERRE
4,8x4,8 cm 2"x2" C237

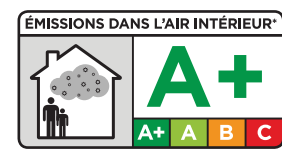
*** Résultats des tests effectués par des laboratoires extérieurs accrédités. Ils sont à disposition de toute personne intéressée auprès de nos bureaux. Il est possible d'effectuer des contrôles supplémentaires sur d'éventuels lots qui pourraient vous intéresser.
 *** Results of tests conducted by accredited external laboratories. They are available to any interested person at our offices. It is possible to carry out additional checks on potential lots that might interest you.
 *** Ergebnisse der Tests von akkreditierten externen Labors durchgeführt. Sie sind erhältlich für jede interessierte Person in unserem Büro. Es ist möglich, zusätzliche Kontrollen durchführen zu möglichen Lose, die Sie interessieren könnten.
 *** Risultati di test effettuati presso laboratori esterni accreditati. Sono a disposizione di tutte le persone interessate presso i nostri uffici. È possibile effettuare controlli supplementari su lotti che potrebbero eventualmente interessarvi.

PIÈCES SPÉCIALES - TRIMS - FORMTEILE - PEZZI SPECIALI

	 PLINTHE DROITE 7,4x30 cm - 3"x12"	 PLINTHE DROITE 7,2x45 cm - 3"x18"	 PLINTHE DROITE RECTIFIÉE 7,2x60 cm - 3"x24"	 MARCHE 30x30 cm - 12"x12"	 MARCHE 45x45 cm - 18"x18"	 MARCHE stries sur côté 60 30x60 cm - 12"x24"	 MARCHE 60x60 cm - 24"x24"
SAMSARA OPALE	D958	D583	D434	D888	D517	(1)	(1)
SAMSARA OPALE STRUCTURÉ	(1)	(1)	(1)	-	D522	(1)	-
SAMSARA IVOIRE	D957	D582	D433	E007	D520	(1)	(1)
SAMSARA IVOIRE STRUCTURÉ	(1)	(1)	(1)	E041	D525	(1)	-
SAMSARA PERLE	D959	D584	D435	D990	D519	(1)	(1)
SAMSARA PERLE STRUCTURÉ	(1)	(1)	(1)	E019	D524	(1)	-
SAMSARA PLOMB	D960	D585	D436	E006	D521	(1)	(1)
SAMSARA PLOMB STRUCTURÉ	(1)	(1)	(1)	E018	D526	(1)	-
SAMSARA ARDOISE	-	D581	D432	-	D518	(1)	(1)
SAMSARA ARDOISE STRUCTURÉ	-	(1)	(1)	-	D523	(1)	-

(1) Disponible sur demande selon quantité.
Available on request depending on the quantities involved.
Auf Anfrage je nach Menge.
Disponibile su richiesta in funzione della quantità.





Information sur le niveau d'émission de substances volatiles dans l'air intérieur, présentant un risque de toxicité par inhalation, sur une échelle de classe A+ (très faibles émissions) à C (fortes émissions).



* Dossier UPEC en cours. Pour plus d'information: www.novoceram.fr/dossier-upec-talm



ISO 10545-2
CONFORME



ISO 10545-3
≤0,5%



ISO 10545-4
CONFORME



ISO 10545-6
CONFORME



ISO 10545-12
CONFORME



ISO 10545-13
CONFORME

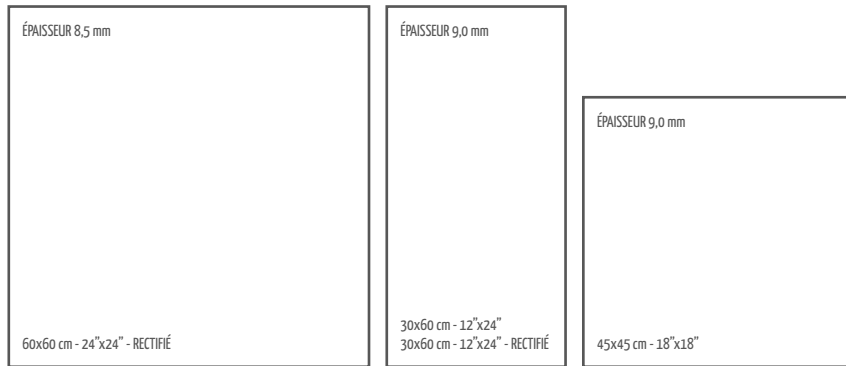


ISO 10545-14
CONFORME



DIN 51130

FORMATS - SIZES - FORMAT - FORMATI



TALM GRIS




60x60 cm	24"x24"	RECTIFIÉ	E831	UPEC *-R9
30x60 cm	12"x24"		E881	U4 P3 E3 C2-R9
30x60 cm	12"x24"	RECTIFIÉ	E856	U4 P3 E3 C2-R9
45x45 cm	18"x18"		E838	U4 P3 E3 C2-R9

TALM PLOMB



60x60 cm	24"x24"	RECTIFIÉ	E834	UPEC *-R9
30x60 cm	12"x24"		E884	U4 P3 E3 C2-R9
30x60 cm	12"x24"	RECTIFIÉ	E844	U4 P3 E3 C2-R9
45x45 cm	18"x18"		E841	U4 P3 E3 C2-R9

TALM IVOIRE



60x60 cm	24"x24"	RECTIFIÉ	E832	UPEC *-R9
30x60 cm	12"x24"		E882	U4 P3 E3 C2-R9
30x60 cm	12"x24"	RECTIFIÉ	E857	U4 P3 E3 C2-R9
45x45 cm	18"x18"		E839	U4 P3 E3 C2-R9

TALM TAUPE



60x60 cm	24"x24"	RECTIFIÉ	E835	UPEC *-R9
30x60 cm	12"x24"		E885	U4 P3 E3 C2-R9
30x60 cm	12"x24"	RECTIFIÉ	E859	U4 P3 E3 C2-R9
45x45 cm	18"x18"		E842	U4 P3 E3 C2-R9

TALM MÉTAL



60x60 cm	24"x24"	RECTIFIÉ	E833	UPEC *-R9
30x60 cm	12"x24"		E883	U4 P3 E3 C2-R9
30x60 cm	12"x24"	RECTIFIÉ	E858	U4 P3 E3 C2-R9
45x45 cm	18"x18"		E840	U4 P3 E3 C2-R9

DÉCORS - DECORATIONS - DEKORS - DECORI

LISTEL MÉTAL GRIFFÉ

1,5x45 cm 0,6"x18" C228


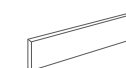
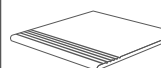





ANGLE DE FRISE MÉTAL GRIFFÉ

1,5x1,5 cm 0,6"x0,6" C229

LISTEL ARCHITECTURE

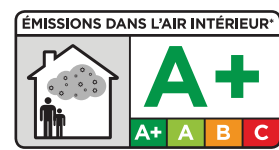
1x60 cm 0,4"x24" D190

PIÈCES SPÉCIALES - TRIMS - FORMTEILE - PEZZI SPECIALI

	 PLINTHE DROITE 7,2x45 cm - 3"x18"	 PLINTHE DROITE RECTIFIÉE 7,2x60 cm - 3"x24"	 MARCHE 45x45 cm - 12"x12"
 TALM IVOIRE	E908	E913	(1)
 TALM GRIS	E909	E917	(1)
 TALM TAUPE	E910	E914	(1)
 TALM PLOMB	E912	E916	(1)
 TALM MÉTAL	E911	E915	(1)

(1) Disponible sur demande selon quantité.
Available on request depending on the quantities involved.
Auf Anfrage je nach Menge.
Disponibile su richiesta in funzione della quantità.





Information sur le niveau d'émission de substances volatiles dans l'air intérieur, présentant un risque de toxicité par inhalation, sur une échelle de classe A+ (très faibles émissions) à C (fortes émissions).



ISO 10545-2
CONFORME



ISO 10545-3
≤0,5%



ISO 10545-4
CONFORME



ISO 10545-6
CONFORME



ISO 10545-12
CONFORME



ISO 10545-13
CONFORME

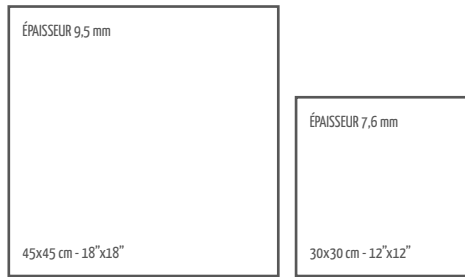


ISO 10545-14
CONFORME



DIN 51130
R9

FORMATS - SIZES - FORMAT - FORMATI



PIÈCES SPÉCIALES - TRIMS - FORMTEILE - PEZZI SPECIALI

		PLINTHE DROITE 7,4x30 cm - 3"x12"	PLINTHE DROITE 7,2x45 cm - 3"x18"	MARCHE 30x30 cm - 12"x12"	MARCHE 45x45 cm - 18"x18"
	LADOIX	D935	D707	(1)	(1)
	BUXY	D934	D706	(1)	(1)
	RUOMS	D936	D708	(1)	(1)
	SOIGNY	D938	D709	(1)	(1)

(1) Disponible sur demande selon quantité.
Available on request depending on the quantities involved.
Auf Anfrage je nach Menge.
Disponibile su richiesta in funzione della quantità.

LADOIX



45x45 cm	18"x18"	C718	U4 P4+ E3 C2-R9
30x30 cm	12"x12"	D930	U4 P4 E3 C2-R9

BUXY



45x45 cm	18"x18"	C716	U4 P4+ E3 C2-R9
30x30 cm	12"x12"	D929	U4 P4 E3 C2-R9

RUOMS

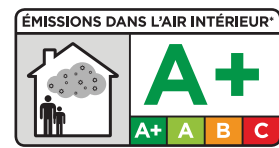


45x45 cm	18"x18"	C719	U4 P4+ E3 C2-R9
30x30 cm	12"x12"	D931	U4 P4 E3 C2-R9

SOIGNY



45x45 cm	18"x18"	C720	U4 P4+ E3 C2-R9
30x30 cm	12"x12"	D933	U4 P4 E3 C2-R9



Information sur le niveau d'émission de substances volatiles dans l'air intérieur, présentant un risque de toxicité par inhalation, sur une échelle de classe A+ (très faibles émissions) à C (fortes émissions).



ISO 10545-2
CONFORME



ISO 10545-3
≤0,5%



ISO 10545-4
CONFORME



ISO 10545-6
CONFORME



ISO 10545-12
CONFORME



ISO 10545-13
CONFORME

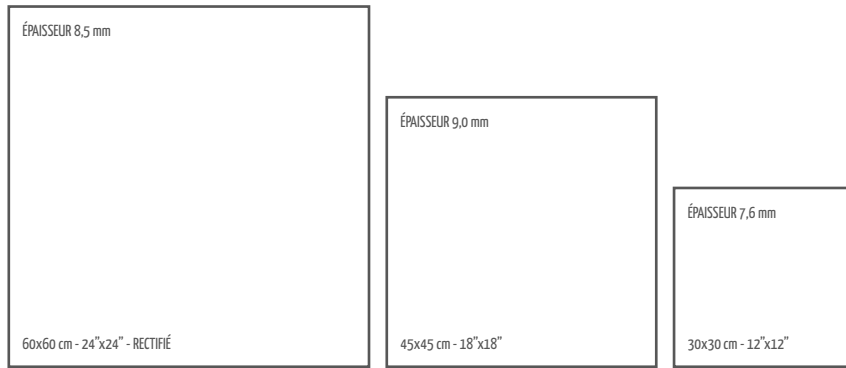


ISO 10545-14
CONFORME



DIN 51130
R9

FORMATS - SIZES - FORMAT - FORMATI



VERTIGE BLANC



60x60 cm	24"x24"	RECTIFIÉ	E594	U4 P3 E3 C2-R9
45x45 cm	18"x18"		E586	U4 P3 E3 C2-R9
30x30 cm	12"x12"		E555	U4 P4 E3 C2-R9

VERTIGE GRIS




60x60 cm	24"x24"	RECTIFIÉ	E595	U4 P3 E3 C2-R9
45x45 cm	18"x18"		E587	U4 P3 E3 C2-R9
30x30 cm	12"x12"		E556	U4 P4 E3 C2-R9

VERTIGE TAUPE



60x60 cm	24"x24"	RECTIFIÉ	E596	U4 P3 E3 C2-R9
45x45 cm	18"x18"		E588	U4 P3 E3 C2-R9
30x30 cm	12"x12"		E557	U4 P4 E3 C2-R9

VERTIGE ANTHRACITE



60x60 cm	24"x24"	RECTIFIÉ	E593	U4 P3 E3 C2-R9
45x45 cm	18"x18"		E585	U4 P3 E3 C2-R9
30x30 cm	12"x12"		E554	U4 P4 E3 C2-R9

DÉCORS - DECORATIONS - DEKORS - DECORI

LISTEL MÉTAL GRIFFÉ

1,5x45 cm 0,6"x18" C228




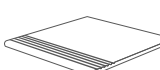




ANGLE DE FRISE MÉTAL GRIFFÉ

1,5x1,5 cm 0,6"x0,6" C229

LISTEL ARCHITECTURE

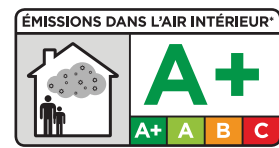
1x60 cm 0,4"x24" D190

PIÈCES SPÉCIALES - TRIMS - FORMTEILE - PEZZI SPECIALI

	 PLINTHE DROITE 7,4x30 cm - 3"x12"	 PLINTHE DROITE 7,2x45 cm - 3"x18"	 PLINTHE DROITE RECTIFIÉE 7,2x60 cm - 3"x24"	 MARCHE 30x30 cm - 12"x12"
	VERTIGE BLANC E615	E619	E677	(1)
	VERTIGE GRIS E616	E620	E679	(1)
	VERTIGE TAUPE E617	E621	E680	(1)
	VERTIGE ANTHRACITE E614	E618	E676	(1)

(1) Disponible sur demande selon quantité.
Available on request depending on the quantities involved.
Auf Anfrage je nach Menge.
Disponibile su richiesta in funzione della quantità.





Information sur le niveau d'émission de substances volatiles dans l'air intérieur, présentant un risque de toxicité par inhalation, sur une échelle de classe A+ (très faibles émissions) à C (fortes émissions).



ISO 10545-2
CONFORME



ISO 10545-3
≤0,5%



ISO 10545-4
CONFORME



ISO 10545-6
CONFORME



ISO 10545-12
CONFORME



ISO 10545-13
CONFORME

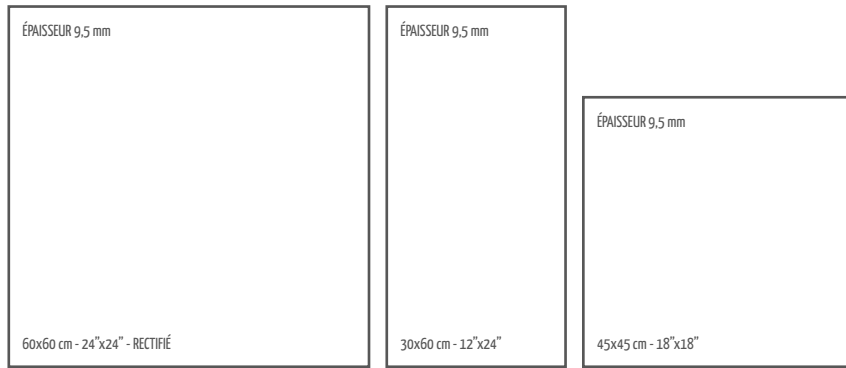


ISO 10545-14
CONFORME

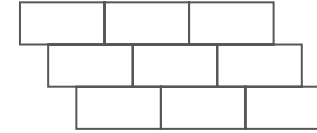


DIN 51130

FORMATS - SIZES - FORMAT - FORMATI



** En cas de pose décalée, Novoceram vous conseille de poser les carreaux 30x60 cm suivant un calepinage de 1/3 - 2/3 maximum (soit 20 cm).
 ** For staggered laying, Novoceram recommends staggering the tiles of 30x60 cm a maximum of 2/3 the length of the tile (20 cm).
 ** Bei gerader, fortlaufender Verlegung empfiehlt Novoceram die Bordüren 30x60 cm um maximal 2/3 der Fliesenlänge (d.h. 20 cm) zu versetzen.
 ** In caso di posa a correre, Novoceram consiglia di sfalsare le piastrelle di 30x60 cm al massimo di 2/3 della lunghezza della piastrella (ovvero 20 cm).



VOYAGE IVOIRE



52,9 LRV

60x60 cm	24"x24"	RECTIFIÉ	D247	U4 P4 E3 C2-R9
30x60 cm	12"x24"	**	D452	U4 P4 E3 C2-R9
45x45 cm	18"x18"		C977	U4 P4+ E3 C2-R9


VOYAGE GRIS



32,9 LRV


60x60 cm	24"x24"	RECTIFIÉ	D246	U4 P4 E3 C2-R9
30x60 cm	12"x24"	**	D451	U4 P4 E3 C2-R9
45x45 cm	18"x18"		C979	U4 P4+ E3 C2-R9

VOYAGE NOIR




60x60 cm	24"x24"	RECTIFIÉ	D248	U4 P4 E3 C2-R9
30x60 cm	12"x24"	**	D454	U4 P3 E3 C2-R9
45x45 cm	18"x18"		C980	U4 P4+ E3 C2-R9


DÉCORS - DECORATIONS - DEKORS - DECORI



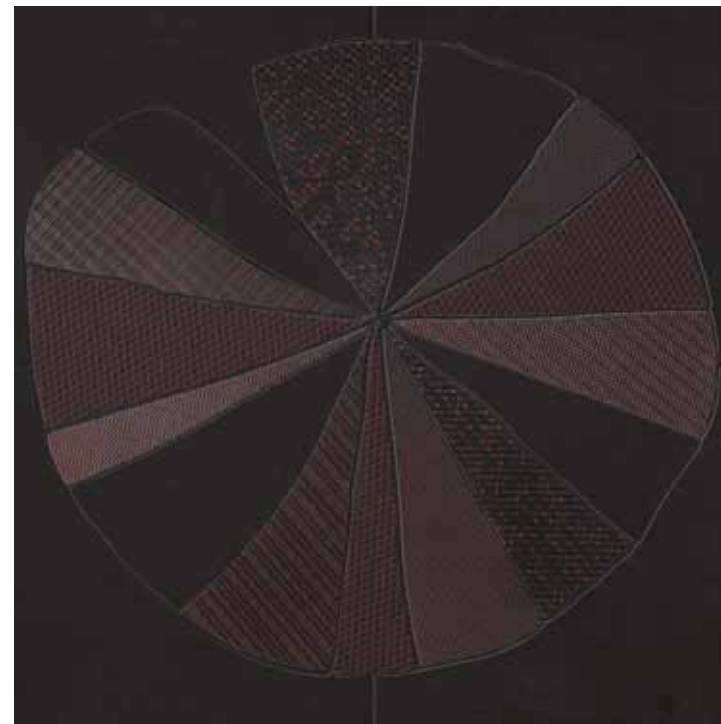
VOYAGE IVOIRE COMP 4 NYMPHÉA
90x90 cm 36"x36" D058



VOYAGE SABLE COMP 4 NYMPHÉA
90x90 cm 36"x36" D059



VOYAGE GRIS COMP 4 NYMPHÉA
90x90 cm 36"x36" D057



VOYAGE NOIR COMP 4 NYMPHÉA
90x90 cm 36"x36" D060

	LISTEL MÉTAL GRIFFÉ
1,5x45 cm 0,6"x18"	C228

	ANGLE DE FRISE MÉTAL GRIFFÉ
1,5x1,5 cm 0,6"x0,6"	C229

	LISTEL BOMBÉ CHROME
0,7x45 cm 0,28"x18"	C853

	LISTEL BOMBÉ CUIVRE
0,7x45 cm 0,28"x18"	C854

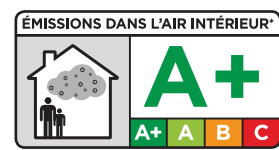
	CABOCHON PIERRE
4,8x4,8 cm 2"x2"	C237

	LISTEL ARCHITECTURE
1x60 cm 0,4"x24"	D190

PIÈCES SPÉCIALES - TRIMS - FORMTEILE - PEZZI SPECIALI

	 PLINTHE DROITE 7,2x45 cm - 3"x18"	 PLINTHE DROITE RECTIFIÉE 7,2x60 cm - 3"x24"	 MARCHE 45x45 cm - 18"x18"
VOYAGE IVOIRE	D590	D624	(1)
VOYAGE GRIS	D589	D623	(1)
VOYAGE NOIR	D591	D625	(1)

(1) Disponible sur demande selon quantité.
Available on request depending on the quantities involved.
Auf Anfrage je nach Menge.
Disponibile su richiesta in funzione della quantità.



Information sur le niveau d'émission de substances volatiles dans l'air intérieur, présentant un risque de toxicité par inhalation, sur une échelle de classe A+ (très faibles émissions) à C (fortes émissions).



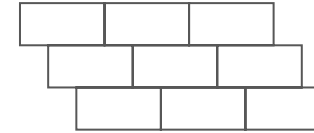
* Dossier UPEC en cours. Pour plus d'information: www.novoceram.fr/dossier-upec-zen



FORMATS - SIZES - FORMAT - FORMATI

ÉPAISSEUR 8,5 mm 60x60 cm - 24"x24" - RECTIFIÉ	ÉPAISSEUR 9,0 mm 30x60 cm - 12"x24" - STRUCTURÉ	ÉPAISSEUR 9,0 mm 45x45 cm - 18"x18" - STRUCTURÉ	ÉPAISSEUR 7,6 mm 30x30 cm - 12"x12" - STRUCT.
---	--	--	--

** En cas de pose décalée, Novoceram vous conseille de poser les carreaux 30x60 cm suivant un calepinage de 1/3 - 2/3 maximum (soit 20 cm).
 ** For staggered laying, Novoceram recommends staggering the tiles of 30x60 cm a maximum of 1/3 the length of the tile (20 cm).
 ** Bei gerader, fortlaufender Verlegung empfiehlt Novoceram die Bordüren 30x60 cm um maximal 1/3 der Fliesenlänge (d.h. 20 cm) zu versetzen.
 ** In caso di posa a correre, Novoceram consiglia di sfalsare le piastrelle di 30x60 cm al massimo di 1/3 della lunghezza della piastrella (ovvero 20 cm).



*** Résultats des tests effectués par des laboratoires extérieurs accrédités. Ils sont à disposition de toute personne intéressée auprès de nos bureaux. Il est possible d'effectuer des contrôles supplémentaires sur d'éventuels lots qui pourraient vous intéresser.

*** Results of tests conducted by accredited external laboratories. They are available to any interested person at our offices. It is possible to carry out additional checks on potential lots that might interest you.

*** Ergebnisse der Tests von akkreditierten externen Labors durchgeführt. Sie sind erhältlich für jede interessierte Person in unserem Büro. Es ist möglich, zusätzliche Kontrollen durchführen zu möglichen Lose, die Sie interessieren könnten.


*** Risultati di test effettuati presso laboratori esterni accreditati. Sono a disposizione di tutte le persone interessate presso i nostri uffici. È possibile effettuare controlli supplementari su lotti che potrebbero eventualmente interessarvi.

ZEN LIN



60x60 cm	24"x24"	RECTIFIÉ	F018	UPEC* - R9
30x60 cm	12"x24"		F106	UPEC* - R9
45x45 cm	18x18"		F010	UPEC* - R9
30x30 cm	12"x12"		F143	UPEC* - R9

ZEN LIN STRUCTURÉ



30x60 cm	12"x24"	STRUCTURÉ	F113	UPEC* - R11
45x45 cm	18x18"	STRUCTURÉ	F117	UPEC* - R11
30x30 cm	12"x12"	STRUCTURÉ	F147	UPEC* - R11

ZEN CENDRE



60x60 cm	24"x24"	RECTIFIÉ	F020	UPEC* - R9
30x60 cm	12"x24"		F108	UPEC* - R9
45x45 cm	18x18"		F012	UPEC* - R9
30x30 cm	12"x12"		F141	UPEC* - R9

ZEN CENDRE STRUCTURÉ



30x60 cm	12"x24"	STRUCTURÉ	F115	UPEC* - R11
45x45 cm	18x18"	STRUCTURÉ	F119	UPEC* - R11
30x30 cm	12"x12"	STRUCTURÉ	F145	UPEC* - R11



Information sur le niveau d'émission de substances volatiles dans l'air intérieur, présentant un risque de toxicité par inhalation, sur une échelle de classe A+ (très faibles émissions) à C (fortes émissions).



* Dossier UPEC en cours. Pour plus d'information: www.novoceram.fr/dossier-upec-zen



ZEN BÉTON




60x60 cm	24"x24"	RECTIFIÉ	F019	UPEC* - R9
30x60 cm	12"x24"		F107	UPEC* - R9
45x45 cm	18x18"		F011	UPEC* - R9
30x30 cm	12"x12"		F140	UPEC* - R9

ZEN BÉTON STRUCTURÉ



30x60 cm	12"x24"	STRUCTURÉ	F114	UPEC* - R11
45x45 cm	18x18"	STRUCTURÉ	F118	UPEC* - R11
30x30 cm	12"x12"	STRUCTURÉ	F144	UPEC* - R11

ZEN GRAPHITE



60x60 cm	24"x24"	RECTIFIÉ	F021	UPEC* - R9
30x60 cm	12"x24"		F109	UPEC* - R9
45x45 cm	18x18"		F021	UPEC* - R9
30x30 cm	12"x12"		F142	UPEC* - R9

ZEN GRAPHITE STRUCTURÉ



30x60 cm	12"x24"	STRUCTURÉ	F116	UPEC* - R11
45x45 cm	18x18"	STRUCTURÉ	F120	UPEC* - R11
30x30 cm	12"x12"	STRUCTURÉ	F146	UPEC* - R11

PIÈCES SPÉCIALES - TRIMS - FORMTEILE - PEZZI SPECIALI

	PLINTHE DROITE 7,2x45 cm - 3"x18"	PLINTHE DROITE RECTIFIÉE 7,2x60 cm - 3"x24"	MARCHE 45x45 cm - 12"x12"
ZEN LIN	F077	F081	(1)
ZEN CENDRE	F075	F079	(1)
ZEN BÉTON	F074	F078	(1)
ZEN GRAPHITE	F076	F080	(1)

(1) Disponible sur demande selon quantité.
Available on request depending on the quantities involved.
Auf Anfrage je nach Menge.
Disponibile su richiesta in funzione della quantità.

*** Résultats des tests effectués par des laboratoires extérieurs accrédités. Ils sont à disposition de toute personne intéressée auprès de nos bureaux. Il est possible d'effectuer des contrôles supplémentaires sur d'éventuels lots qui pourraient vous intéresser.

*** Results of tests conducted by accredited external laboratories. They are available to any interested person at our offices. It is possible to carry out additional checks on potential lots that might interest you.

*** Ergebnisse der Tests von akkreditierten externen Labors durchgeführt. Sie sind erhältlich für jede interessierte Person in unserem Büro. Es ist möglich, zusätzliche Kontrollen durchführen zu möglichen Lose, die Sie interessieren könnten.

*** Risultati di test effettuati presso laboratori esterni accreditati. Sono a disposizione di tutte le persone interessate presso i nostri uffici. È possibile effettuare controlli supplementari su lotti che potrebbero eventualmente interessarvi.

